

# AB FCP I - Global High Yield Portfolio AK EUR H Inc

## Categoria Morningstar™

Obbligazionari Globali High Yield - EUR Hedged

## Benchmark Morningstar

Morningstar Global High-Yield Bond GR Hedged EUR Usato nel Report

## Benchmark Dichiarato

Bloomberg Global High Yield TR Hdg USD

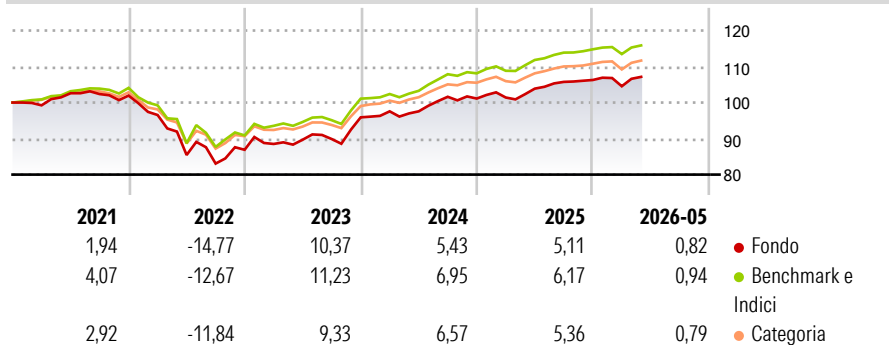
## Morningstar Rating™

★★

### Obiettivo d'Investimento Dichiarato

Il Fondo si propone di generare utile corrente e rendimento complessivo elevati investendo principalmente in un fondo di titoli di debito ad alto rendimento di emittenti situati in tutto il mondo, inclusi gli Stati Uniti e i paesi emergenti. Il Fondo investe in titoli denominati sia in dollari americani, sia in altre valute. Il Responsabile dell'investimento si avvale della ricerca dei team del reddito fisso globale e dell'alto rendimento.

### Rendimenti



### Misure di Rischio

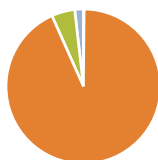
3Y Alpha	-1,48	3Y Sharpe Ratio	0,80
3Y Beta	1,19	3Y Std Dev	4,65
3Y R-Squared	97,94	3Y Risk	Alto
3Y Info Ratio	-0,76	5Y Risk	+Med
3Y Tracking Error	0,98	10Y Risk	Alto

Basati su Morningstar Global High-Yield Bond GR Hedged EUR (dove applicabile)

Rend. Cumulati %	Fondo	Bmk	Cat	Rendimenti Trimestrali %	Q1	Q2	Q3	Q4
3-Mesi	2,71	2,32	2,07	2026	-1,64	-	-	-
6-Mesi	0,82	1,16	1,15	2025	0,29	2,43	1,80	0,50
1-Anno	3,25	3,92	3,64	2024	1,74	0,00	4,14	-0,49
3-Anni Ann.ti	6,18	7,21	6,51	2023	1,87	1,34	0,21	6,69
5-Anni Ann.ti	0,86	2,41	1,74	2022	-5,29	-11,50	-2,79	4,61
10-Anni Ann.ti	1,83	3,77	2,75					

Rendimenti aggiornati al 26/06/2026

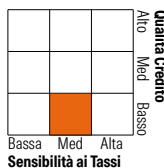
### Portafoglio 31/05/2026



Asset Allocation %	Netta
● Azioni	0,17
● Obbligazioni	103,21
● Liquidità	-5,39
● Altro	2,01

### Fixed Income Style

#### Box™



Duration Effettiva	3,61
Maturità effettiva	5,26
Qualità Credito Media	BB

Credit Quality %	Fond	Credit Quality %	Fond
AAA	0,76	BBB	14,24
AA	3,90	BB	47,60
A	1,73	B	22,82
		Below B	7,91
		Not Rated	1,04

### Titoli principali

Nome	Settore	%
AB SICAV I Sust Euro Hi Yld...	—	1,82
Euro Bund Future June 26	—	1,48
AB Asia Income Opportunities...	—	1,17
5 Year Treasury Note Future...	—	1,11
AB Emerging Market Corp Debt...	—	1,01
United States Treasury Notes...	—	0,86
United States Treasury Bonds...	—	0,71
% Primi 10 Titoli sul Patrimonio		8,16
Numero Complessivo di Titoli Azionari		8
Numero Complessivo di Titoli Obbligazionari		1.301

### Fixed Income Sector Weightings %

Settore	Fondo
🏛️ Governativo	15,88
🏢 Societario	87,45
🏠 Cartolarizzazioni	1,67
🏘️ Enti Locali	0,30
🏦 Liquidità ed equivalenti	-5,42
📄 Derivati	0,11

### Coupon Range %

Categoria	Fondo
0 coupon	0,24
Da 0 a 4 cedole	10,08
Da 4 a 6 cedole	33,95
Da 6 a 8 cedole	37,54
Da 8 a 10 cedole	14,78
Da 10 a 12 cedole	2,60
Oltre 12 cedole	0,82

### Scadenze %

Scadenza	Fondo
da 1 a 3	25,32
da 3 a 5	28,31
da 5 a 7	22,23
da 7 a 10	8,54
da 10 a 15	2,74
da 15 a 20	2,74
da 20 a 30	3,31
oltre 30	1,33

### Anagrafica

Società di Gestione	AllianceBernstein (Luxembourg) S.à r.l.	Patrimonio Classe (Mln)	0,04 EUR	Investimento Min. Ingresso	2.000 EUR
Telefono	+352 46 39 36 151	Domicilio	LUSSEMBURGO	Investimento Min. Successivo	750 EUR
Web	www.abglobal.com	Valuta del Fondo	EUR	T.E.R.	1,63%
Data di Partenza	11/03/2013	UCITS	Si	Spese correnti	1,60%
Nome del Gestore	Gershon Distenfeld Matthew Sheridan Fahd Malik Christian DiClementi Will Smith	Inc/Acc	Inc	Commissione di incentivo	0,00%
Data Inizio Gestione	01/01/2017	ISIN	LU0871810650		
NAV (26/06/2026)	EUR 9,86				

See disclosures for more details

© 2026 Morningstar Italia. Tutti i diritti sono riservati. Le informazioni qui contenute: (1) sono proprietà di Morningstar, (2) non possono essere copiate, (3) non costituiscono consiglio di investimento; (4) sono fornite con scopi informativi; (5) sono ritenute attendibili da Morningstar che, pertanto, ne garantisce il maggior grado di accuratezza e completezza possibile, fatto salvo il caso in cui queste Le siano state fornite in modo errato e/o non completo dalle relative società prodotte; (6) sono estratte dai dati del fondo disponibili e riferiti a date temporali diverse. Morningstar non è responsabile per qualunque danno o perdita derivante da qualunque uso delle informazioni e chi visiona tali informazioni sarà responsabile dell'uso che andrà a farne. Non vi è naturalmente garanzia alcuna che i risultati del passato trovino un riscontro nel futuro.

# AB FCP I - Global High Yield Portfolio AK EUR H Inc

Patrimonio Netto (Mln) 12.376,34 USD

(31/05/2026)