

Fidelity Funds - Emerging Market Corporate Debt Fund A-MDIST-USD

Categoria Morningstar™

Obbligazionari Corporate Paesi Emergenti

Benchmark Morningstar

Morningstar Emerging Markets Corporate

Bond 10% China Capped GR USD

Usato nel Report

Benchmark Dichiarato

JPM CEMBI Broad Diversified TR USD

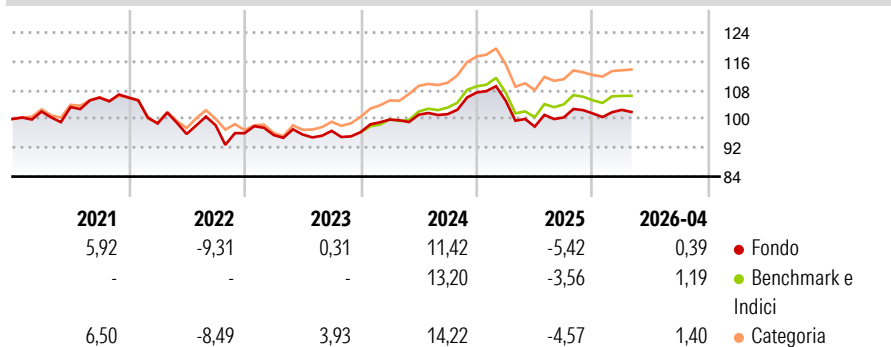
Morningstar Rating™

★★

Obiettivo d'Investimento Dichiarato

Mira ad ottenere reddito e crescita del capitale. Almeno il 70% investito in obbligazioni societarie di mercati emergenti di tipo global investment grade e sub investment grade denominate nelle maggiori valute. Fino al 25% può essere investito in titoli di emittenti sovrani dei mercati emergenti. I mercati emergenti comprendono l'America Latina, il Sud-Est asiatico, l'Africa, l'Europa Orientale (Russia compresa) e Medio Oriente, ma è possibile investire anche in altre regioni.

Rendimenti



Misure di Rischio


3Y Alpha	-2,23	3Y Sharpe Ratio	-0,05
3Y Beta	0,78	3Y Std Dev	6,15
3Y R-Squared	94,40	3Y Risk	-Med
3Y Info Ratio	-2,05	5Y Risk	+Med
3Y Tracking Error	1,41	10Y Risk	Med

Basati su Morningstar Emerging Markets Corporate Bond 10% China Capped GR USD (dove applicabile)

Rend. Cumulati %	Fondo	Bmk	Cat	Rendimenti Trimestrali %	Q1	Q2	Q3	Q4
3-Mesi	0,50	1,31	0,96	2026	0,98	-	-	-
6-Mesi	-0,70	0,35	0,40	2025	-2,15	-6,84	2,61	1,11
1-Anno	1,75	4,39	3,35	2024	3,61	1,36	0,16	5,93
3-Anni Ann.ti	2,36	5,24	5,03	2023	-0,54	0,14	1,07	-0,36
5-Anni Ann.ti	0,37	2,34	2,21	2022	-6,78	-2,95	2,54	-2,24
10-Anni Ann.ti	2,43	3,71	3,21					

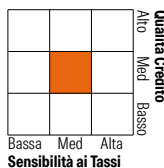
Rendimenti aggiornati al 08/05/2026

Portafoglio 31/03/2026



Fixed Income Style

Box™



Fixed Income Sector Weightings %

Fondo	Fondo
Governativo	1,12
Societario	93,84
Cartolarizzazioni	0,00
Enti Locali	0,00
Liquidità ed equivalenti	21,00
Derivati	-15,96

Coupon Range %

Fondo	Fondo
0 coupon	0,02
Da 0 a 4 cedole	12,58
Da 4 a 6 cedole	57,38
Da 6 a 8 cedole	17,57
Da 8 a 10 cedole	11,55
Da 10 a 12 cedole	0,89
Oltre 12 cedole	0,00

Credit Quality %

Fond	Credit Quality %	Fond	
AAA	1,44	BBB	50,30
AA	0,71	BB	21,08
A	13,87	B	10,43
		Below B	1,27
		Not Rated	0,90

Titoli principali

Nome	Settore	%
US Treasury Bond Future June...	—	3,78
PT Freeport Indonesia 4.763%	—	2,51
Ecopetrol S.A. 4.625%	—	2,04
JSC TBC Bank 8.894%	—	2,00
Liquid Telecommunications...	—	1,94
GOHL Capital Ltd. 4.25%	—	1,84
ADM Elektrik Dagitim AS 9.5%	—	1,68
CFAMC III Co Ltd. 4.25%	—	1,67
Pertamina Geothermal Energy...	—	1,54
Promigas S A E S P/Gases Del...	—	1,47
% Primi 10 Titoli sul Patrimonio		20,47
Numero Complessivo di Titoli Azionari		1
Numero Complessivo di Titoli Obbligazionari		154

Scadenze %

Fondo	Fondo
da 1 a 3	20,39
da 3 a 5	22,64
da 5 a 7	14,90
da 7 a 10	20,72
da 10 a 15	5,28
da 15 a 20	0,00
da 20 a 30	4,80
oltre 30	0,41

Anagrafica

Società di Gestione	Fidelity (FIL Inv Mgmt (Lux) S.A.)	Patrimonio Classe (Mln)	4,56 USD	Investimento Min. Ingresso	2.500 USD
Telefono	+ 352 250 404 2400	Domicilio	LUSSEMBURGO	Investimento Min. Successivo	1.000 USD
Web	www.fidelity-international.com	Valuta del Fondo	USD	T.E.R.	1,65%
Data di Partenza	20/03/2013	UCITS	Si	Spese correnti	1,65%
Nome del Gestore	Philip Fielding	Inc/Acc	Inc	Commissione di incentivo	-
Data Inizio Gestione	01/07/2025	ISIN	LU0900496075		
NAV (08/05/2026)	USD 8,97				
Patrimonio Netto (Mln)	49,90 USD				

(31/03/2026)