

Fidelity Funds - Emerging Market Corporate Debt Fund A-Acc-EUR (hedged)

Categoria Morningstar™

Obbligazionari Corporate Paesi Emergenti
EUR

Benchmark Morningstar

Morningstar Emerging Markets Corporate
Bond 10% China Capped GR Hedged EUR
Usato nel Report

Benchmark Dichiarato

JPM CEMBI Broad Diversified TR USD

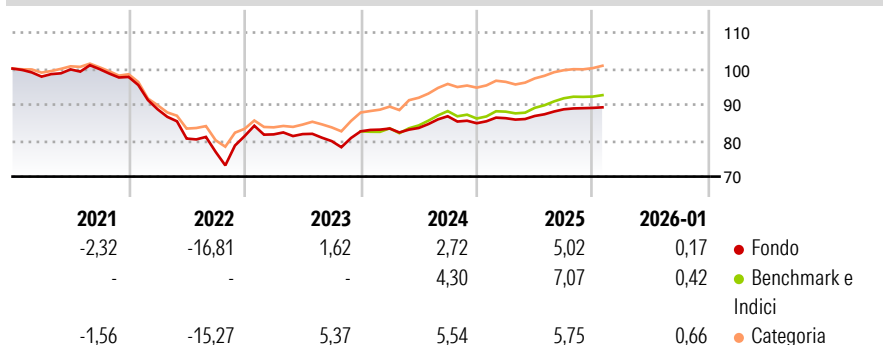
Morningstar Rating™

★★

Obiettivo d'Investimento Dichiarato

Mira ad ottenere reddito e crescita del capitale. Almeno il 70% investito in obbligazioni societarie di mercati emergenti di tipo global investment grade e sub investment grade denominate nelle maggiori valute. Fino al 25% può essere investito in titoli di emittenti sovrani dei mercati emergenti. I mercati emergenti comprendono l'America Latina, il Sud-Est asiatico, l'Africa, l'Europa Orientale (Russia compresa) e Medio Oriente, ma è possibile investire anche in altre regioni.

Rendimenti



Misure di Rischio

3Y Alpha	-2,61	3Y Sharpe Ratio	-0,22
3Y Beta	0,83	3Y Std Dev	4,16
3Y R-Squared	92,38	3Y Risk	Med
3Y Info Ratio	-2,14	5Y Risk	+Med
3Y Tracking Error	1,41	10Y Risk	+Med

Basati su Morningstar Emerging Markets Corporate Bond 10% China Capped GR Hedged EUR (dove applicabile)

Rend. Cumulati %

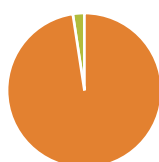
	Fondo	Bmk	Cat
3-Mesi	0,35	0,43	0,87
6-Mesi	2,04	2,83	2,59
1-Anno	4,54	6,78	5,58
3-Anni Ann.ti	1,77	4,74	4,43
5-Anni Ann.ti	-2,19	-0,57	-0,29
10-Anni Ann.ti	1,38	2,49	2,01

Rendimenti aggiornati al 02/02/2026

Rendimenti Trimestrali %

	Q1	Q2	Q3	Q4
2026	-	-	-	-
2025	1,64	0,72	2,14	0,44
2024	0,94	0,19	3,90	-2,23
2023	0,57	0,09	-2,37	3,39
2022	-9,20	-9,17	-4,59	5,71

Portafoglio 31/12/2025



Asset Allocation %

Azioni	0,00
Obbligazioni	97,59
Liquidità	2,41
Altro	0,00

Fixed Income Style

Box™

Bassa Med Alta
Sensibilità ai Tassi

Duration Effettiva	4,70
Maturità effettiva	6,60
Qualità Credito Media	BB







Credit Quality %

	0		0
AAA	2,15	BBB	45,15
AA	5,74	BB	23,41
A	16,23	B	5,39
		Below B	1,13
		Not Rated	0,80

Titoli principali

Nome	Settore	%
US Treasury Bond Future Mar 26	—	4,03
Ultra 10 Year US Treasury...	—	3,12
PT Freeport Indonesia 4.763%	—	2,31
China (People's Republic Of)...	—	2,15
China (People's Republic Of)...	—	2,15
Fidelity ILF - USD A Acc	—	2,14
5 Year Treasury Note Future...	—	2,04
Ecopetrol S.A. 4.625%	—	1,90
GOHL Capital Ltd. 4.25%	—	1,69
SK Hynix Inc. 6.375%	—	1,54
% Primi 10 Titoli sul Patrimonio		23,07
Numero Complessivo di Titoli Azionari		0
Numero Complessivo di Titoli Obbligazionari		159

Fixed Income Sector Weightings %

 Governativo	12,31
 Societario	85,25
 Cartolarizzazioni	0,00
 Enti Locali	0,00
 Liquidità ed equivalenti	0,70
 Derivati	1,75

Coupon Range %

0 coupon	0,07
Da 0 a 4 cedole	19,51
Da 4 a 6 cedole	53,52
Da 6 a 8 cedole	18,90
Da 8 a 10 cedole	7,66
Da 10 a 12 cedole	0,34
Oltre 12 cedole	0,00

Scadenze %

da 1 a 3	18,64
da 3 a 5	27,69
da 5 a 7	14,50
da 7 a 10	19,50
da 10 a 15	3,14
da 15 a 20	0,00
da 20 a 30	4,86
oltre 30	0,00

Anagrafica

Società di Gestione	Fidelity (FIL Inv Mgmt (Lux) S.A.)	Patrimonio Classe (Mln)	16,71 EUR	Investimento Min. Ingresso	2.500 USD
Telefono	+ 352 250 404 2400	(02/02/2026)		Investimento Min. Successivo	1.000 USD
Web	www.fidelity-international.com	Domicilio	LUSSEMBURGO	T.E.R.	1,64%
Data di Partenza	20/03/2013	Valuta del Fondo	EUR	Spese correnti	1,65%
Nome del Gestore	Philip Fielding	UCITS	Si	Commissione di incentivo	-
Data Inizio Gestione	01/07/2025	Inc/Acc	Acc		
NAV (02/02/2026)	EUR 11,52	ISIN	LU0900495853		
Patrimonio Netto (Mln)	54,40 USD				

(31/12/2025)