Fidelity Funds - Emerging Market Corporate Debt Fund Y-Acc-USD

Categoria Morningstar™	Benchmark Morningstar	Benchmark Dichiarato	Morningstar Rating™
Obbligazionari Corporate Paesi Emergenti	Morningstar Emerging Markets Corporate Bond 10% China Capped GR USD Usato nel Report	JPM CEMBI Broad Diversified TR USD	★★★

Obiettivo d'Investimento Dichiarato

Mira ad ottenere reddito e crescita del capitale. Almeno il 70% investito in obbligazioni societarie di mercati emergenti di tipo global investment grade e sub investment grade denominate nelle maggiori valute. Fino al 25% può essere investito in titoli di emittenti sovrani dei mercati emergenti. I mercati emergenti comprendono l'America Latina, il Sud-Est asiatico, l'Africa, l'Europa Orientale (Russia compresa) e Medio Oriente, ma è possibile investire anche in altre regioni.

Rendimenti

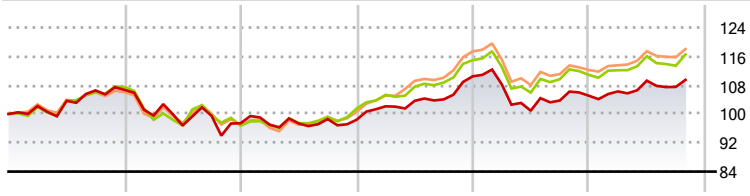

	2021	2022	2023	2024	2025	2026-10
Fondo	6,68	-8,67	0,99	12,24	-4,87	4,19
Benchmark e Indici	7,47	-9,95	4,93	13,20	-3,56	5,13
Categoria	6,50	-8,49	3,93	14,22	-4,57	5,34

Misure di Rischio

3Y Alpha	-0,94	3Y Sharpe Ratio	0,26
3Y Beta	0,74	3Y Std Dev	6,05
3Y R-Squared	95,17	3Y Risk	-Med
3Y Info Ratio	-1,23	5Y Risk	+Med
3Y Tracking Error	1,49	10Y Risk	Med

Basati su Morningstar Emerging Markets Corporate Bond 10% China Capped GR USD (dove applicabile)

Rend. Cumulati %	Fondo	Bmk	Cat
3-Mesi	3,66	3,84	3,55
6-Mesi	4,09	4,28	4,32
1-Anno	3,99	4,56	5,07
3-Anni Ann.ti	4,94	6,45	6,29
5-Anni Ann.ti	0,51	1,70	1,75
10-Anni Ann.ti	2,51	3,07	2,64

Rendimenti aggiornati al 20/11/2026

Rendimenti Trimestrali %	Q1	Q2	Q3	Q4
2026	1,14	2,82	-1,60	-
2025	-2,00	-6,78	2,80	1,29
2024	3,79	1,50	0,38	6,15
2023	-0,41	0,34	1,26	-0,20
2022	-6,67	-2,78	2,76	-2,04

Portafoglio 30/09/2026

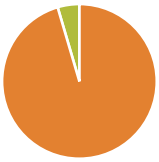

Asset Allocation %	Netta
Azioni	0,00
Obbligazioni	95,45
Liquidità	4,55
Altro	0,00

Fixed Income Style Box™

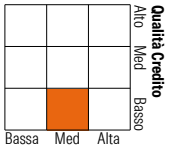

	Fondo
Duration Effettiva	4,40
Maturity effettiva	6,15
Qualità Credito Media	BB

Credit Quality %	Fondo	Credit Quality %	Fondo
AAA	1,81	BBB	37,44
AA	0,40	BB	27,42
A	9,79	B	19,93
		Below B	2,24
		Not Rated	0,96

Titoli principali

Nome	Settore	%
5 Year Treasury Note Future...	—	8,88
US Treasury Bond Future Dec 26	—	4,13
PT Freeport Indonesia 4.763%	—	2,87
HTA Group Limited...	—	2,33
JSC TBC Bank 8.894%	—	2,29
Ohi Group SA 13%	—	2,18
EnfraGen Energia Sur S A...	—	1,91
ADM Elektrik Dagitim AS 9.5%	—	1,86
Total Play...	—	1,85
Fidelity ILF - USD A Acc	—	1,76
% Primi 10 Titoli sul Patrimonio		30,07
Numero Complessivo di Titoli Azionari		0
Numero Complessivo di Titoli Obbligazionari		130

Fixed Income Sector Weightings %	Fondo
Governativo	0,31
Societario	95,08
Cartolarizzazioni	0,00
Enti Locali	0,00
Liquidità ed equivalenti	7,44
Derivati	-2,82

Coupon Range %	Fondo
0 coupon	0,05
Da 0 a 4 cedole	6,93
Da 4 a 6 cedole	44,06
Da 6 a 8 cedole	26,60
Da 8 a 10 cedole	14,22
Da 10 a 12 cedole	5,94
Oltre 12 cedole	2,20

Scadenze %	Fondo
da 1 a 3	20,91
da 3 a 5	19,38
da 5 a 7	13,95
da 7 a 10	19,30
da 10 a 15	6,77
da 15 a 20	0,00
da 20 a 30	3,85
oltre 30	0,00

Anagrafica

Società di Gestione	FIL Investment Management (Luxembourg) S.à r.l.
Telefono	+ 352 250 404 2400
Web	www.fidelity-international.com
Data di Partenza	20/03/2013
Nome del Gestore	Philip Fielding
Data Inizio Gestione	01/07/2025
NAV (20/11/2026)	USD 15,22
Patrimonio Netto (Mln) (30/09/2026)	43,39 USD
Patrimonio Classe (Mln) (20/11/2026)	0,21 USD
Domicilio	LUSSEMBURGO
Valuta del Fondo	USD
UCITS	Si
Inc/Acc	Acc
ISIN	LU0900496661
Investimento Min. Ingresso	2.500 EUR
Investimento Min. Successivo	1.000 EUR
T.E.R.	0,92%
Spese correnti	0,95%
Commissione di incentivo	-

See disclosures for more details

© 2026 Morningstar Italia. Tutti i diritti sono riservati. Le informazioni qui contenute: (1) sono proprietà di Morningstar, (2) non possono essere copiate, (3) non costituiscono consiglio di investimento; (4) sono fornite con scopi informativi; (5) sono ritenute attendibili da Morningstar che, pertanto, ne garantisce il maggior grado di accuratezza e completezza possibile, fatto salvo il caso in cui queste Le siano state fornite in modo errato e/o non completo dalle relative società prodotto; (6) sono estratte dai dati del fondo disponibili e riferiti a date temporali diverse. Morningstar non è responsabile per qualunque danno o perdita derivante da qualunque uso delle informazioni e chi visiona tali informazioni sarà responsabile dell'uso che andrà a farne. Non vi è naturalmente garanzia alcuna che i risultati del passato trovino un riscontro nel futuro.