Fidelity Funds - Emerging Market Corporate Debt Fund A-MDIST-EUR (hedged)

Categoria Morningstar™	Benchmark Morningstar	Benchmark Dichiarato	Morningstar Rating™
Obbligazionari Corporate Paesi Emergenti EUR	Morningstar Emerging Markets Corporate Bond 10% China Capped GR Hedged EUR Usato nel Report	JPM CEMBI Broad Diversified TR USD	★★

Obiettivo d'Investimento Dichiarato

Mira ad ottenere reddito e crescita del capitale. Almeno il 70% investito in obbligazioni societarie di mercati emergenti di tipo global investment grade e sub investment grade denominate nelle maggiori valute. Fino al 25% può essere investito in titoli di emittenti sovrani dei mercati emergenti. I mercati emergenti comprendono l'America Latina, il Sud-Est asiatico, l'Africa, l'Europa Orientale (Russia compresa) e Medio Oriente, ma è possibile investire anche in altre regioni.

Rendimenti

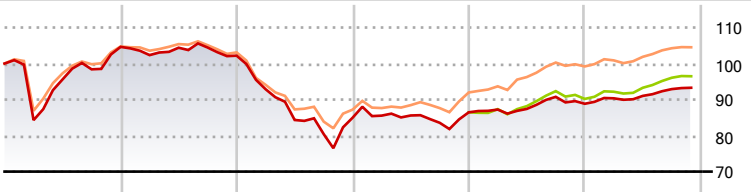

2020	2021	2022	2023	2024	2025-11	
4,63	-2,33	-16,84	1,74	2,74	5,01	Fondo
-	-	-	-	4,30	6,98	Benchmark e Indici
4,59	-1,56	-15,27	5,37	5,54	5,40	Categoria

Misure di Rischio

3Y Alpha	-1,46	3Y Sharpe Ratio	0,27
3Y Beta	0,90	3Y Std Dev	4,89
3Y R-Squared	83,32	3Y Risk	+Med
3Y Info Ratio	-0,90	5Y Risk	+Med
3Y Tracking Error	2,08	10Y Risk	+Med

Basati su Morningstar Emerging Markets Corporate Bond 10% China Capped GR Hedged EUR (dove applicabile)

Rend. Cumulati %	Fondo	Bmk	Cat
3-Mesi	0,98	1,27	0,75
6-Mesi	3,46	4,89	3,63
1-Anno	4,18	5,62	4,57
3-Anni Ann.ti	3,77	5,71	5,40
5-Anni Ann.ti	-2,06	-0,49	-0,26
10-Anni Ann.ti	1,06	2,21	1,74

Rendimenti aggiornati al 03/12/2025

Rendimenti Trimestrali %	Q1	Q2	Q3	Q4
2025	1,71	0,74	2,07	-
2024	0,89	0,20	3,84	-2,12
2023	0,66	0,04	-2,37	3,48
2022	-9,13	-9,18	-4,63	5,67
2021	-2,18	2,01	0,04	-2,15

Portafoglio 31/10/2025

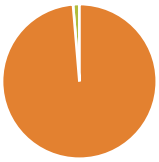

Asset Allocation %	Netta
Azioni	0,00
Obbligazioni	98,67
Liquidità	1,33
Altro	0,00

Fixed Income Style Box™

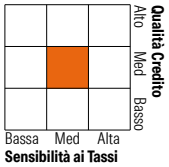

	Fondo
Duration Effettiva	4,80
Maturity effettiva	6,47
Qualità Credito Media	BB

Credit Quality %	Fondo	Credit Quality %	Fondo
AAA	3,29	BBB	46,16
AA	7,67	BB	19,51
A	15,08	B	6,21
		Below B	1,68
		Not Rated	0,39

Titoli principali

Nome	Settore	%
5 Year Treasury Note Future...	—	5,37
Ultra 10 Year US Treasury...	—	4,81
Fidelity ILF - USD A Acc	—	3,19
US Treasury Bond Future Dec 25	—	2,72
PT Freeport Indonesia 4.763%	—	2,31
Ecopetrol S.A. 4.625%	—	1,89
Temasek Financial (I)...	—	1,83
GOHL Capital Ltd. 4.25%	—	1,67
SK Hynix Inc. 6.375%	—	1,53
CFAMC III Co Ltd. 4.25%	—	1,53
% Primi 10 Titoli sul Patrimonio		26,85
Numero Complessivo di Titoli Azionari		0
Numero Complessivo di Titoli Obbligazionari		167

Fixed Income Sector Weightings %	Fondo
Governativo	8,24
Societario	90,43
Cartolarizzazioni	0,00
Enti Locali	0,00
Liquidità ed equivalenti	3,59
Derivati	-2,25

Coupon Range %	Fondo
0 coupon	0,09
Da 0 a 4 cedole	16,44
Da 4 a 6 cedole	57,39
Da 6 a 8 cedole	19,75
Da 8 a 10 cedole	6,33
Da 10 a 12 cedole	0,00
Oltre 12 cedole	0,00

Scadenze %	Fondo
da 1 a 3	26,44
da 3 a 5	22,09
da 5 a 7	9,58
da 7 a 10	16,53
da 10 a 15	2,96
da 15 a 20	0,00
da 20 a 30	6,35
oltre 30	0,00

Anagrafica

Società di Gestione	Fidelity (FIL Inv Mgmt (Lux) S.A.)
Telefono	+ 352 250 404 2400
Web	www.fidelity-international.com
Data di Partenza	20/03/2013
Nome del Gestore	Philip Fielding
Data Inizio Gestione	01/07/2025
NAV (03/12/2025)	EUR 7,37
Patrimonio Netto (MIn) (31/10/2025)	54,73 USD
Patrimonio Classe (MIn) (03/12/2025)	7,87 EUR
Domicilio	LUSSEMBURGO
Valuta del Fondo	EUR
UCITS	Si
Inc/Acc	Inc
ISIN	LU0900496232
Investimento Min. Ingresso	2.500 USD
Investimento Min. Successivo	1.000 USD
T.E.R.	1,63%
Spese correnti	1,65%
Commissione di incentivo	-

© 2025 Morningstar Italia. Tutti i diritti sono riservati. Le informazioni qui contenute: (1) sono proprietà di Morningstar, (2) non possono essere copiate, (3) non costituiscono consiglio di investimento; (4) sono fornite con scopi informativi; (5) sono ritenute attendibili da Morningstar che, pertanto, ne garantisce il maggior grado di accuratezza e completezza possibile, fatto salvo il caso in cui queste Le siano state fornite in modo errato e/o non completo dalle relative società prodotto; (6) sono estratte dai dati del fondo disponibili e riferiti a date temporali diverse. Morningstar non è responsabile per qualunque danno o perdita derivante da qualunque uso delle informazioni e chi visiona tali informazioni sarà responsabile dell'uso che andrà a farne. Non vi è naturalmente garanzia alcuna che i risultati del passato trovino un riscontro nel futuro.