

# Fiera Emerging Markets Fund B Inc

## Categoria Morningstar™

Azionari Paesi Emergenti

## Benchmark Morningstar

Morningstar Emerging Markets Target

Market Exposure NR USD

Usato nel Report

## Benchmark Dichiarato

MSCI EM NR USD

## Morningstar Rating™

★★★★★

### Obiettivo d'Investimento Dichiarato

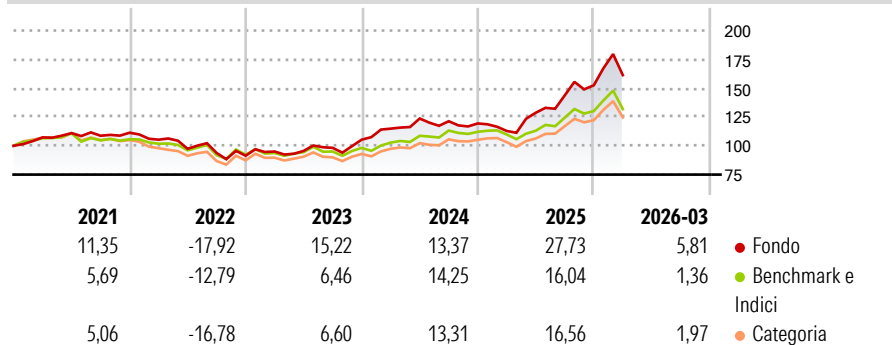
L'obiettivo del Fondo è generare redditi e conseguire una crescita del capitale investendo in società con elevati rendimenti dei dividendi. Il patrimonio è investito prevalentemente in titoli azionari quotati su borse riconosciute ed emessi da società attive nei mercati emergenti. In genere queste società hanno sede nei mercati emergenti, ma alcune di esse possono avere sede altrove se svolgono la maggior parte della propria attività in tali mercati.

### Misure di Rischio

3Y Alpha	5,94	3Y Sharpe Ratio	1,00
3Y Beta	1,08	3Y Std Dev	15,95
3Y R-Squared	85,85	3Y Risk	Alto
3Y Info Ratio	1,08	5Y Risk	+Med
3Y Tracking Error	6,82	10Y Risk	+Med

Basati su Morningstar Emerging Markets Target Market Exposure NR USD (dove applicabile)

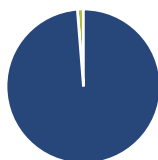
### Rendimenti



Rend. Cumulati %	Fondo	Bmk	Cat	Rendimenti Trimestrali %	Q1	Q2	Q3	Q4
3-Mesi	6,37	-	-	2026	5,81	-	-	-
6-Mesi	13,06	-	-	2025	-5,46	14,02	11,72	6,07
1-Anno	40,98	-	-	2024	9,09	7,65	-1,90	-1,60
3-Anni Ann.ti	19,95	-	-	2023	3,98	0,58	2,73	7,24
5-Anni Ann.ti	8,48	-	-	2022	-5,43	-7,52	-3,71	-2,54
10-Anni Ann.ti	8,74	-	-					

Rendimenti aggiornati al 30/03/2026

### Portafoglio 31/12/2025



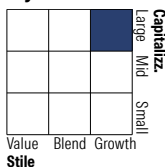
#### Asset Allocation %

- Azioni
- Obbligazioni
- Liquidità
- Altro

#### Netta

98,74  
0,00  
1,26  
0,00

#### Style Box Azionaria



#### Mkt Cap %

Fondo  
Giant 41,43  
Large 30,07  
Medium 19,79  
Small 8,71  
Micro 0,00

#### Capitalizzazione media di mercato

Fondo  
Ave Mkt Cap EUR 22.724,53



### Titoli principali

Nome	Settore	%
Taiwan Semiconductor...	🏭	9,21
SK Square	🏭	5,84
Naspers Ltd Class N	🏭	5,53
Samsung Electronics Co Ltd...	🏭	4,50
Alibaba Group Holding Ltd...	🏭	3,74
Piraeus Bank SA	🏦	3,07
Contemporary Amperex...	🔋	3,00
IIFL Finance Ltd	🏦	2,67
Accton Technology Corp	🏭	2,30
AIA Group Ltd	🏭	2,08
% Primi 10 Titoli sul Patrimonio		41,94
Numero Complessivo di Titoli Azionari		60
Numero Complessivo di Titoli Obbligazionari		0

### Distribuzione Settoriale %

	Fondo
<b>Ciclico</b>	<b>40,14</b>
Materie Prime	1,81
Beni di Consumo Ciclici	17,87
Finanza	17,19
Immobiliare	3,28
<b>Sensibile</b>	<b>53,69</b>
Telecomunicazioni	0,98
Energia	2,84
Beni Industriali	15,41
Tecnologia	34,46
<b>Difensivo</b>	<b>6,17</b>
Beni Difensivi	1,04
Salute	2,49
Servizi di Pubblica Utilità	2,63

### Ripartizione Geografica %

	Fondo
<b>America</b>	<b>6,27</b>
Stati Uniti	0,00
Canada	0,00
America Latina e Centrale	6,27
<b>Europa</b>	<b>15,70</b>
Regno Unito	1,03
Europa Occidentale - Euro	3,75
Europa Occidentale - Non Euro	0,00
Europa dell'Est	0,50
Africa	5,60
Medio Oriente	4,81
<b>Asia</b>	<b>78,03</b>
Giappone	0,00
Australasia	0,00
Asia - Paesi Sviluppati	39,85
Asia - Emergente	38,18

### Anagrafica

Società di Gestione	Fiera Capital (UK) Limited	Patrimonio Classe (Mln)	16,39 GBP	Investimento Min. Ingresso	5.000 EUR
Telefono	+44 207 518 2100	(30/03/2026)		Investimento Min. Successivo	100 EUR
Web	https://uk.fieracapital.com/en/	Domicilio	IRLANDA	T.E.R.	1,42%
Data di Partenza	30/01/2013	Valuta del Fondo	GBP	Spese correnti	1,38%
Nome del Gestore	Ian Simmons	UCITS	Si	Commissione di incentivo	-
Data Inizio Gestione	31/01/2017	Inc/Acc	Inc		
NAV (30/03/2026)	GBP 14,63	ISIN	IE00B8QB4001		

# Fiera Emerging Markets Fund B Inc

Patrimonio Netto (Mln) 221,55 EUR

(31/12/2025)