

# BNP Paribas Funds Sustainable Euro Bond Classic Distribution

Categoria Morningstar™

Obbligazionari Diversificati EUR

Benchmark Morningstar

Morningstar Eurozone Core Bond GR EUR

Usato nel Report

Benchmark Dichiarato

Bloomberg Euro Agg 500MM TR EUR

Morningstar Rating™

★

## Obiettivo d'Investimento Dichiarato

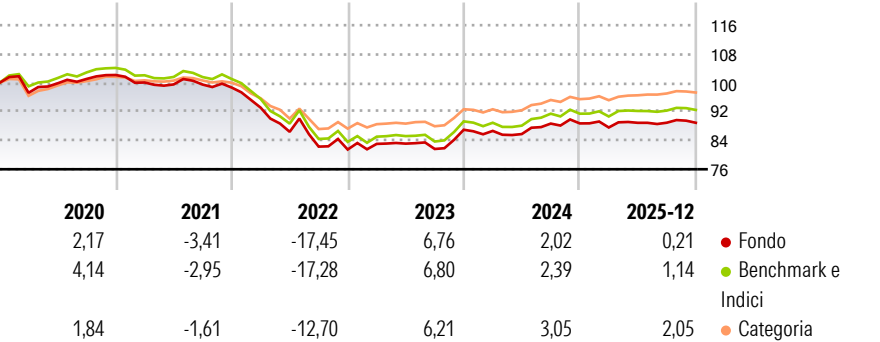
Questo comparto investe almeno 2/3 dei suoi attivi in obbligazioni o titoli assimilati denominati in euro e in strumenti finanziari derivati su tale tipologia di attivi. La parte residua, ossia non oltre 1/3 dei suoi attivi, può essere investita in qualsiasi altro valore mobiliare, strumento del mercato monetario, strumento finanziario derivato o liquidità e, nel limite del 10% dei suoi attivi, in altri OICVM od OIC. Il comparto adotta un processo di tipo "Best in Class +". Gli emittenti le cui prassi sono considerate le migliori del settore ("Best in Class") vengono valutati in base a criteri specifici in materia di comportamento ambientale, sociale e di governo d'impresa ("Corporate Governance").

## Misure di Rischio

3Y Alpha	-0,45	3Y Sharpe Ratio	0,01
3Y Beta	1,00	3Y Std Dev	4,45
3Y R-Squared	99,07	3Y Risk	+Med
3Y Info Ratio	-1,08	5Y Risk	+Med
3Y Tracking Error	0,43	10Y Risk	+Med

Basati su Morningstar Eurozone Core Bond GR EUR (dove applicabile)


## Rendimenti



Rend. Cumulati %	Fondo	Bmk	Cat	Rendimenti Trimestrali %	Q1	Q2	Q3	Q4
3-Mesi	-0,74	-0,50	-0,28	2026	-	-	-	-
6-Mesi	-0,03	0,30	0,83	2025	-1,27	1,49	0,03	-0,02
1-Anno	1,06	1,99	2,52	2024	-0,37	-1,02	3,39	0,05
3-Anni Ann.ti	2,10	2,65	3,01	2023	1,93	0,08	-1,79	6,55
5-Anni Ann.ti	-2,59	-2,18	-1,00	2022	-5,66	-7,21	-4,75	-0,99
10-Anni Ann.ti	-0,56	0,20	0,35					

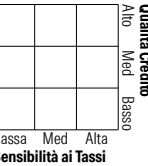
Rendimenti aggiornati al 22/01/2026

## Portafoglio 30/11/2025



## Fixed Income Style

Box™



Duration Effettiva  
Maturità effettiva  
Qualità Credito Media

Fondo

Credit Quality %

Fond

Credit Quality %

Fond

## Titoli principali

Nome	Settore	%
Germany (Federal Republic...	—	3,62
Germany (Federal Republic...	—	3,26
Netherlands (Kingdom Of) 0.5%	—	2,69
France (Republic Of) 2.75%	—	2,68
Germany (Federal Republic...	—	2,41
Spain (Kingdom of) 1%	—	2,09
France (Republic Of) 1.75%	—	2,05
France (Republic Of) 0.5%	—	2,01
Belgium (Kingdom Of) 1.25%	—	1,72
European Financial Stability...	—	1,65
% Primi 10 Titoli sul Patrimonio		24,17
Numero Complessivo di Titoli Azionari		0
Numero Complessivo di Titoli Obbligazionari		199

## Fixed Income Sector Weightings %

	Fondo
Governativo	60,53
Societario	33,66
Cartolarizzazioni	5,76
Enti Locali	0,00
Liquidità ed equivalenti	0,04
Derivati	0,00
Coupon Range %	Fondo
0 coupon	11,51
Da 0 a 4 cedole	77,28
Da 4 a 6 cedole	11,21
Da 6 a 8 cedole	0,00
Da 8 a 10 cedole	0,00
Da 10 a 12 cedole	0,00
Oltre 12 cedole	0,00

## Scadenze %

	Fondo
da 1 a 3	11,60
da 3 a 5	21,09
da 5 a 7	15,46
da 7 a 10	22,74
da 10 a 15	12,24
da 15 a 20	6,42
da 20 a 30	5,49
oltre 30	3,19

## Anagrafica

Società di Gestione	BNP Paribas Asset Management Luxembourg	Patrimonio Classe (Mln)	2,14 EUR	Investimento Min. Ingresso	-
Telefono	+352 2646 3017	Domicilio	LUSSEMBURGO	Investimento Min. Successivo	-
Web	www.bnpparibas-am.com	Valuta del Fondo	EUR	T.E.R.	1,11%
Data di Partenza	22/03/2013	UCITS	Si	Spese correnti	1,13%
Nome del Gestore	Arnaud-Guilhem Lamy	Inc/Acc	Inc	Commissione di incentivo	-
Data Inizio Gestione	22/03/2013	ISIN	LU0828230770		
NAV (22/01/2026)	EUR 94,38				
Patrimonio Netto (Mln)	262,05 EUR				

(30/11/2025)