

Fidelity Funds - Global Income Fund A-Acc-USD

Categoria Morningstar™

Obbligazionari Flessibili Globali

Benchmark Morningstar

Morningstar Global Core Bond GR USD

Usato nel Report

Benchmark Dichiarato

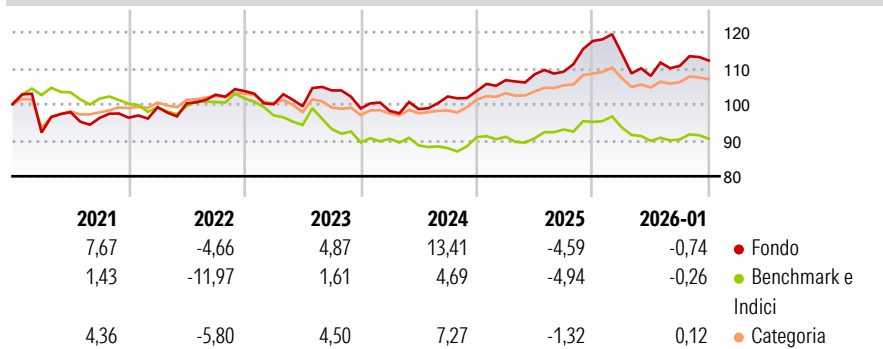
No benchmark

Morningstar Rating™

★★★★

Obiettivo d'Investimento Dichiarato

Mira a fornire un reddito corrente elevato e la crescita del capitale. Almeno il 70% investito in un portafoglio diversificato di obbligazioni globali a scadenze varie, denominate in diverse valute. Almeno il 50% investito in obbligazioni investment grade, con la parte residua investita in obbligazioni sub investment grade ad alto rendimento di emittenti globali nei mercati sviluppati ed emergenti. I mercati emergenti comprendono l'America Latina, il Sud-Est asiatico, l'Africa, l'Europa orientale (Russia compresa) e Medio Oriente, ma è possibile investire anche in altre regioni.


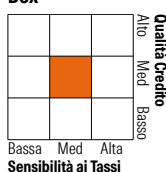
Rendimenti

Misure di Rischio

3Y Alpha	2,53	3Y Sharpe Ratio	0,11
3Y Beta	0,44	3Y Std Dev	6,73
3Y R-Squared	63,81	3Y Risk	-Med
3Y Info Ratio	0,84	5Y Risk	-Med
3Y Tracking Error	4,54	10Y Risk	Med

Basati su Morningstar Global Core Bond GR USD (dove applicabile)

Rend. Cumulati %	Fondo	Bmk	Cat	Rendimenti Trimestrali %	Q1	Q2	Q3	Q4
3-Mesi	-0,92	-1,17	0,05	2026	-	-	-	-
6-Mesi	1,47	0,05	1,71	2025	-2,94	-5,45	2,58	1,35
1-Anno	-4,85	-4,96	-1,26	2024	2,92	1,55	0,68	7,78
3-Anni Ann.ti	3,58	-0,22	3,08	2023	-0,69	0,50	3,56	1,46
5-Anni Ann.ti	2,78	-2,01	1,76	2022	-3,52	-0,57	4,43	-4,83
10-Anni Ann.ti	3,50	-0,01	1,82					

Rendimenti aggiornati al 02/02/2026

Portafoglio 31/12/2025

Fixed Income Style
Box™

Fondo

Duration Effettiva	4,70
Maturità effettiva	9,88
Qualità Credito Media	BB







Credit Quality %

	0		0
AAA	5,59	BBB	41,34
AA	5,40	BB	23,66
A	16,37	B	7,35
		Below B	0,00
		Not Rated	0,30

Titoli principali

Nome	Settore	%
10 Year Treasury Note Future...	—	4,65
Fidelity ILF - USD A Acc	—	3,53
Germany (Federal Republic...	—	2,45
Ultra US Treasury Bond...	—	2,22
United States Treasury Notes...	—	1,47
Morgan Stanley 3.749%	—	0,88
Turkcell İletişim Hizmetleri...	—	0,86
Axa SA 5.125%	—	0,86
5 Year Treasury Note Future...	—	0,83
CNH Industrial N.V. 3.875%	—	0,81
% Primi 10 Titoli sul Patrimonio		18,58
Numero Complessivo di Titoli Azionari		2
Numero Complessivo di Titoli Obbligazionari		663

Fixed Income Sector Weightings %

 Governativo	19,92
 Societario	74,00
 Cartolarizzazioni	7,98
 Enti Locali	0,00
 Liquidità ed equivalenti	2,77
 Derivati	-4,66

Coupon Range %

0 coupon	0,15
Da 0 a 4 cedole	27,82
Da 4 a 6 cedole	37,79
Da 6 a 8 cedole	25,98
Da 8 a 10 cedole	7,23
Da 10 a 12 cedole	0,45
Oltre 12 cedole	0,58

Scadenze %

da 1 a 3	9,86
da 3 a 5	24,06
da 5 a 7	22,03
da 7 a 10	14,93
da 10 a 15	12,01
da 15 a 20	1,03
da 20 a 30	4,27
oltre 30	1,82

Anagrafica

Società di Gestione	Fidelity (FIL Inv Mgmt (Lux) S.A.)	Patrimonio Classe (Mln)	156,16 USD	Investimento Min. Ingresso	2.500 USD
Telefono	+ 352 250 404 2400	(02/02/2026)		Investimento Min. Successivo	1.000 USD
Web	www.fidelity-international.com	Domicilio	LUSSEMBURGO	T.E.R.	1,30%
Data di Partenza	09/04/2013	Valuta del Fondo	USD	Spese correnti	1,30%
Nome del Gestore	James Durance	UCITS	Si	Commissione di incentivo	-
Data Inizio Gestione	01/02/2022	Inc/Acc	Acc		
NAV (02/02/2026)	USD 14,84	ISIN	LU0882574303		
Patrimonio Netto (Mln)	4.611,31 USD				

(31/12/2025)