

# Schroder International Selection Fund Global Multi-Asset Income A Distribution GBP

Categoria Morningstar™  
**Hedged** 10-40% Equity

Benchmark Morningstar  
Morningstar UK Moderately Cautious  
Target Allocation NR GBP  
Usato nel Report

Benchmark Dichiarato  
40% Bloomberg Global Agg Corp USD TR  
USD, 30% Bloomberg Gbl HY ex  
CMBS&EMG 2% C TR USD, 30% MSCI ACWI  
NR USD

Morningstar Rating™  
**★★★**

## Obiettivo d'Investimento Dichiarato

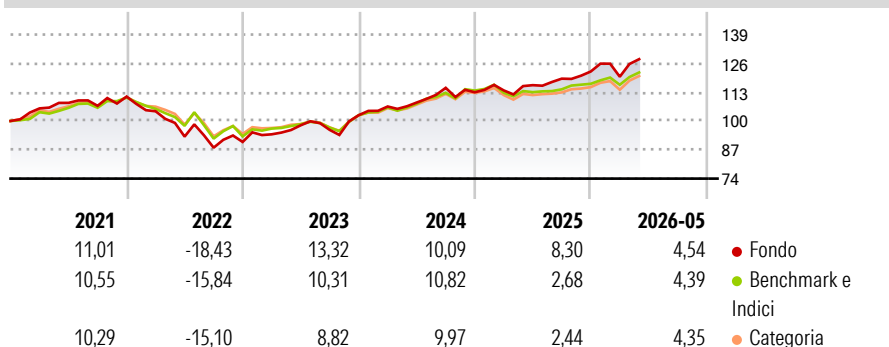
Il fondo mira a generare reddito e crescita del capitale. Almeno due terzi del patrimonio del fondo (liquidità esclusa) sarà investito direttamente in azioni e in obbligazioni di società internazionali, in titoli pubblici e in valute di stati e di agenzie governative di tutto il mondo o indirettamente tramite fondi e strumenti derivati. Le obbligazioni possono comprendere titoli garantiti da attività (ABS) e titoli garantiti da ipoteca (MBS). Il fondo investirà fino a un massimo del 10% in fondi.

## Misure di Rischio

3Y Alpha	1,88	3Y Sharpe Ratio	0,89
3Y Beta	1,14	3Y Std Dev	7,96
3Y R-Squared	74,10	3Y Risk	Alto
3Y Info Ratio	0,70	5Y Risk	Alto
3Y Tracking Error	3,43	10Y Risk	Alto

Basati su Morningstar UK Moderately Cautious Target Allocation NR GBP (dove applicabile)

## Rendimenti



Rend. Cumulati %	Fondo	Bmk	Cat	Rendimenti Trimestrali %	Q1	Q2	Q3	Q4
3-Mesi	4,85	4,78	5,12	2026	-1,94	-	-	-
6-Mesi	4,64	5,44	5,52	2025	0,73	2,08	2,53	2,71
1-Anno	10,32	9,03	8,89	2024	3,83	1,68	6,12	-1,74
3-Anni Ann.ti	9,31	7,81	7,37	2023	3,80	4,31	-2,09	6,89
5-Anni Ann.ti	3,36	3,12	2,67	2022	-5,97	-10,95	-5,38	2,95
10-Anni Ann.ti	2,68	3,53	2,95					

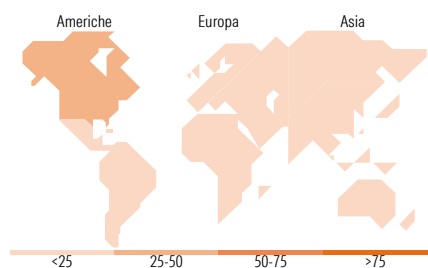

Rendimenti aggiornati al 25/06/2026

## Portafoglio 31/05/2026



Asset Allocation %	Netta
● Azioni	46,99
● Obbligazioni	48,53
● Liquidità	-1,06
● Altro	5,53

## Morningstar Style Box®



## Titoli principali

Nome	Settore	%
Schroder ISF MA Gr and Inc I...	—	5,19
Stoxx Europe Mid 200 Future...	—	3,05
Schroder ISF Em Mkt MA I Dis...	—	3,02
Euro Stoxx Banks Future June...	—	2,61
% Primi 10 Titoli sul Patrimonio		13,87
Numero Complessivo di Titoli Azionari		682
Numero Complessivo di Titoli Obbligazionari		736

## Distribuzione Settoriale %

	Fondo
🔄 Ciclico	37,72
📈 Sensibile	45,00
🛡️ Difensivo	17,27

## Fixed Income Sector Weightings %

	Fondo
🏛️ Governativo	5,42
🏢 Societario	78,01
🏠 Cartolarizzazioni	19,18
🏘️ Enti Locali	0,00
🏦 Liquidità ed equivalenti	-2,14
📄 Derivati	-0,47

## Ripartizione Geografica %

	Fondo
<b>America</b>	<b>45,54</b>
Stati Uniti	41,47
Canada	3,35
America Latina e Centrale	0,71
<b>Europa</b>	<b>33,12</b>
Regno Unito	9,01
Europa Occidentale - Euro	16,32
Europa Occidentale - Non Euro	6,98
Europa dell'Est	0,44
Africa	0,35
Medio Oriente	0,02
<b>Asia</b>	<b>21,34</b>
Giappone	14,59
Australasia	1,00
Asia - Paesi Sviluppati	4,34
Asia - Emergente	1,41

## Anagrafica

Società di Gestione	Schroder Investment Management (Europe) S.A.	Patrimonio Classe (Mln)	40,41 USD	Investimento Min. Ingresso	1.000 EUR
Telefono	+352 341 342 202	Domicilio	LUSSEMBURGO	Investimento Min. Successivo	1.000 EUR
Web	www.schroders.com	Valuta del Fondo	GBP	T.E.R.	1,59%
Data di Partenza	17/04/2013	UCITS	Si	Spese correnti	1,60%
Nome del Gestore	Dorian Carrell	Inc/Acc	Inc	Commissione di incentivo	0,00%
	Remi Olu-Pitan	ISIN	LU0910996080		
Data Inizio Gestione	01/09/2018				

See disclosures for more details

© 2026 Morningstar Italia. Tutti i diritti sono riservati. Le informazioni qui contenute: (1) sono proprietà di Morningstar, (2) non possono essere copiate, (3) non costituiscono consiglio di investimento; (4) sono fornite con scopi informativi; (5) sono ritenute attendibili da Morningstar che, pertanto, ne garantisce il maggior grado di accuratezza e completezza possibile, fatto salvo il caso in cui queste Le siano state fornite in modo errato e/o non completo dalle relative società produttrici; (6) sono estratte dai dati del fondo disponibili e riferiti a date temporali diverse. Morningstar non è responsabile per qualunque danno o perdita derivante da qualunque uso delle informazioni e chi visiona tali informazioni sarà responsabile dell'uso che andrà a farne. Non vi è naturalmente garanzia alcuna che i risultati del passato trovino un riscontro nel futuro.

# Schroder International Selection Fund Global Multi-Asset Income A Distribution GBP

NAV (25/06/2026)

GBP 77,96

**Hedged**  
Asset (Mln)

907,97 USD

(31/05/2026)