

Capital Group Global High Income Opportunities (LUX) Zh-EUR

Categoria Morningstar™

Obbligazionari Flessibili Globali - EUR
Hedged

Benchmark Morningstar

Morningstar Global Core Bond GR Hedged
EUR
Usato nel Report

Benchmark Dichiarato

20% JPM GBI-EM Global Diversified TR USD,
10% JPM CEMBI Broad Diversified TR USD,
20% JPM EMBI Global TR USD, 50%
Bloomberg US HY 2% Issuer Cap TR USD

Morningstar Rating™

★★★★

Obiettivo d'Investimento Dichiarato

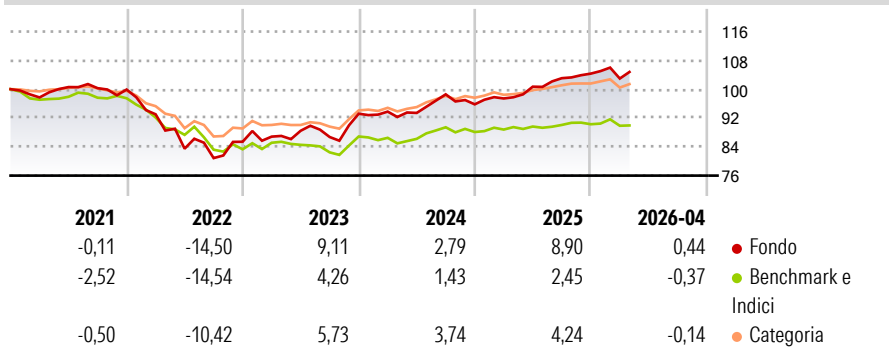
Fornire, nel lungo periodo, un elevato ammontare di rendimento totale, di cui un'ampia componente è il reddito corrente. Il Fondo investe principalmente in Titoli di Stato e Obbligazioni societarie ad alto rendimento di Mercati emergenti provenienti da tutto il mondo, denominati in USD e in diverse valute nazionali (incluse le valute dei Mercati emergenti). Questi vengono solitamente quotati o negoziati in altri mercati regolamentati. Possono anche essere acquistati strumenti finanziari non quotati, secondo le disposizioni pertinenti delle "Linee guida e restrizioni generali sugli investimenti".

Misure di Rischio

3Y Alpha	4,72	3Y Sharpe Ratio	0,61
3Y Beta	1,16	3Y Std Dev	5,60
3Y R-Squared	70,60	3Y Risk	Alto
3Y Info Ratio	1,49	5Y Risk	Alto
3Y Tracking Error	3,11	10Y Risk	Alto

Basati su Morningstar Global Core Bond GR Hedged EUR (dove applicabile)

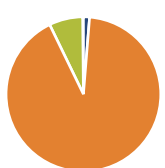
Rendimenti



Rend. Cumulati %	Fondo	Bmk	Cat	Rendimenti Trimestrali %	Q1	Q2	Q3	Q4
3-Mesi	-0,17	-0,45	-0,41	2026	-1,31	-	-	-
6-Mesi	1,92	-0,43	0,49	2025	1,71	3,35	2,34	1,24
1-Anno	7,40	1,07	3,56	2024	0,62	-0,38	5,51	-2,81
3-Anni Ann.ti	6,43	1,85	4,03	2023	1,65	1,88	-1,97	7,47
5-Anni Ann.ti	1,08	-1,53	0,20	2022	-6,87	-10,27	-3,12	5,61
10-Anni Ann.ti	3,02	-0,23	0,99					

Rendimenti aggiornati al 07/05/2026

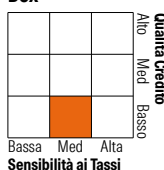
Portafoglio 31/03/2026



Asset Allocation %	Netta
Azioni	1,28
Obbligazioni	91,52
Liquidità	7,04
Altro	0,16

Fixed Income Style

Box™



Stile	Fondo
Duration Effettiva	4,59
Maturità effettiva	6,96
Qualità Credito Media	BB

Credit Quality %

Fond	Credit Quality %	Fond	
AAA	5,02	BBB	24,84
AA	7,08	BB	35,81
A	8,78	B	11,76
		Below B	5,30
		Not Rated	1,41

Titoli principali

Nome	Settore	%
United States Treasury Notes...	-	1,26
Mexico (United Mexican...)	-	1,08
Secretaria Do Tesouro Nacional	-	0,93
Poland (Republic of) 6%	-	0,88
Colombia (Republic Of)	-	0,88
Malaysia (Government Of)...	-	0,77
South Africa (Republic of)	-	0,68
Diebold Nixdorf Inc Ordinary...	☑	0,65
Brazil Notas Do Tesouro...	-	0,65
Czech (Republic of)	-	0,65
% Primi 10 Titoli sul Patrimonio		8,44
Numero Complessivo di Titoli Azionari		5
Numero Complessivo di Titoli Obbligazionari		914

Fixed Income Sector Weightings %

Settore	Fondo
☑ Governativo	38,30
⚙ Societario	54,55
🏠 Cartolarizzazioni	0,00
👤 Enti Locali	0,00
📄 Liquidità ed equivalenti	7,14
📁 Derivati	0,00

Coupon Range %

Intervallo	Fondo
0 coupon	0,08
Da 0 a 4 cedole	14,72
Da 4 a 6 cedole	36,28
Da 6 a 8 cedole	30,74
Da 8 a 10 cedole	12,90
Da 10 a 12 cedole	1,34
Oltre 12 cedole	3,94

Scadenze %

Intervallo	Fondo
da 1 a 3	13,66
da 3 a 5	27,20
da 5 a 7	20,74
da 7 a 10	20,91
da 10 a 15	6,12
da 15 a 20	2,11
da 20 a 30	6,40
oltre 30	0,89

Anagrafica

Società di Gestione	Capital International Management Company Sàrl	Patrimonio Classe (Mln)	10,96 EUR	Investimento Min. Ingresso	-
		(07/05/2026)		Investimento Min. Successivo	-
		Domicilio	LUSSEMBURGO	T.E.R.	0,75%
Telefono	-	Valuta del Fondo	EUR	Spese correnti	0,75%
Web	-	UCITS	Si	Commissione di incentivo	0,00%
Data di Partenza	27/03/2013	Inc/Acc	Acc		
Nome del Gestore	David Daigle Kirstie Spence Shannon Ward Luis Freitas de Oliveira	ISIN	LU0817818007		
Data Inizio Gestione	01/05/2012				

Capital Group Global High Income Opportunities (LUX) Zh-EUR

NAV (07/05/2026)

EUR 38,00

Patrimonio Netto (Mln)

2.096,61 USD

(31/03/2026)