

BNP Paribas SRI Invest 3M ID

Categoria Morningstar™

Monetari EUR

Benchmark Morningstar

Morningstar Euro 1-Month Cash GR EUR

Usato nel Report

Benchmark Dichiarato

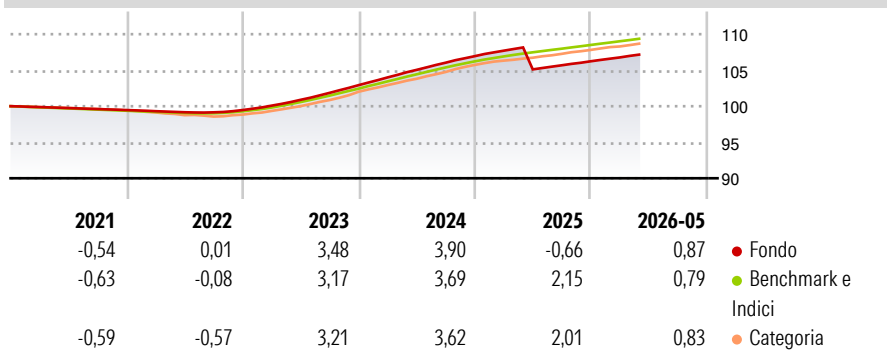
€STER Capitalisé EUR

Morningstar Rating™

Senza rating

Obiettivo d'Investimento Dichiarato

Rendimenti



Misure di Rischio

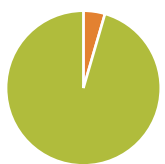
3Y Alpha	-	3Y Sharpe Ratio	-0,44
3Y Beta	-	3Y Std Dev	1,80
3Y R-Squared	-	3Y Risk	-
3Y Info Ratio	-0,46	5Y Risk	-
3Y Tracking Error	1,73	10Y Risk	-

Basati su Morningstar Euro 1-Month Cash GR EUR (dove applicabile)

Rend. Cumulati %	Fondo	Bmk	Cat	Rendimenti Trimestrali %	Q1	Q2	Q3	Q4
3-Mesi	0,55	0,48	0,57	2026	0,50	-	-	-
6-Mesi	1,08	0,96	1,09	2025	0,72	-2,41	0,54	0,53
1-Anno	2,14	1,91	2,09	2024	1,04	1,01	0,95	0,85
3-Anni Ann.ti	2,11	2,90	3,03	2023	0,61	0,81	0,96	1,05
5-Anni Ann.ti	1,47	1,90	1,98	2022	-0,16	-0,14	-0,01	0,32
10-Anni Ann.ti	0,58	0,70	0,82					

Rendimenti aggiornati al 25/06/2026

Portafoglio 30/04/2026



Asset Allocation %

Azioni	0,00
Obbligazioni	4,51
Liquidità	95,49
Altro	0,00

Netta

	0,00
	4,51
	95,49
	0,00

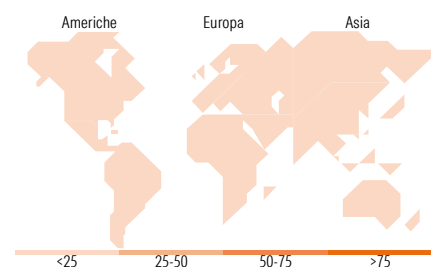
Fixed Income Style

Box™

Sensibilità ai Tassi

Duration Effettiva -
Maturità effettiva -
Qualità Credito Media

Fondo



Titoli principali

Nome	Settore	%
Spain (Kingdom of) 2.8%	-	4,29
Societe Generale S.A. 1.932%	-	0,54
Societe Generale S.A. 1.932%	-	0,54
Natwest Markets PLC 2.514%	-	0,41
Australia & New Zealand...	-	0,38
BMW International Investment...	-	0,37
National Bank of Canada 1.932%	-	0,32
Toyota Motor Finance...	-	0,32
BMW Finance N.V. 2.429%	-	0,27
Intesa Sanpaolo S.p.A. 2.591%	-	0,27
% Primi 10 Titoli sul Patrimonio		7,71
Numero Complessivo di Titoli Azionari		0
Numero Complessivo di Titoli Obbligazionari		131

Fixed Income Sector Weightings %

	Fondo
Governativo	0,05
Societario	4,46
Cartolarizzazioni	0,00
Enti Locali	0,00
Liquidità ed equivalenti	95,49
Derivati	0,00

Coupon Range %

	Fondo
0 coupon	0,00
Da 0 a 4 cedole	0,00
Da 4 a 6 cedole	0,00
Da 6 a 8 cedole	0,00
Da 8 a 10 cedole	0,00
Da 10 a 12 cedole	0,00
Oltre 12 cedole	0,00

Ripartizione Geografica %

	Fondo
America	0,00
Stati Uniti	-
Canada	-
America Latina e Centrale	-
Europa	0,00
Regno Unito	-
Europa Occidentale - Euro	-
Europa Occidentale - Non Euro	-
Europa dell'Est	-
Africa	-
Medio Oriente	-
Asia	0,00
Giappone	-
Australasia	-
Asia - Paesi Sviluppati	-
Asia - Emergente	-

Anagrafica

Società di Gestione	BNP PARIBAS ASSET MANAGEMENT Europe	Patrimonio Classe (Mln)	0,60 EUR	Investimento Min. Ingresso	10.000.000 EUR
Telefono	+33 (0)145 252 525	Domicilio	FRANCIA	Investimento Min. Successivo	-
Web	www.bnpparibas-am.fr	Valuta del Fondo	EUR	T.E.R.	-
Data di Partenza	09/04/2013	UCITS	Si	Spese correnti	0,10%
Nome del Gestore	Jerome CHEREL	Inc/Acc	Inc	Commissione di incentivo	-
Data Inizio Gestione	01/05/2025	ISIN	FR0011383546		
NAV (25/06/2026)	EUR 602.111,84				
Patrimonio Netto (Mln)	9.319,22 EUR				

(30/04/2026)

[See disclosures for more details](#)

© 2026 Morningstar Italia. Tutti i diritti sono riservati. Le informazioni qui contenute: (1) sono proprietà di Morningstar, (2) non possono essere copiate, (3) non costituiscono consiglio di investimento; (4) sono fornite con scopi informativi; (5) sono ritenute attendibili da Morningstar che, pertanto, ne garantisce il maggior grado di accuratezza e completezza possibile, fatto salvo il caso in cui queste Le siano state fornite in modo errato e/o non completo dalle relative società prodotte; (6) sono estratte dai dati del fondo disponibili e riferiti a date temporali diverse. Morningstar non è responsabile per qualunque danno o perdita derivante da qualunque uso delle informazioni e chi visiona tali informazioni sarà responsabile dell'uso che andrà a farne. Non vi è naturalmente garanzia alcuna che i risultati del passato trovino un riscontro nel futuro.