

Schroder International Selection Fund Global Credit High Income C Accumulation

Categoria Morningstar™

EUR Hedged

Obbligazioni Globali - EUR

Hedged

Benchmark Morningstar

Morningstar Global Core Bond GR Hedged

EUR

Usato nel Report

Benchmark Dichiarato

Bloomberg Global High Yield TR USD

Morningstar Rating™

★★★★

Obiettivo d'Investimento Dichiarato

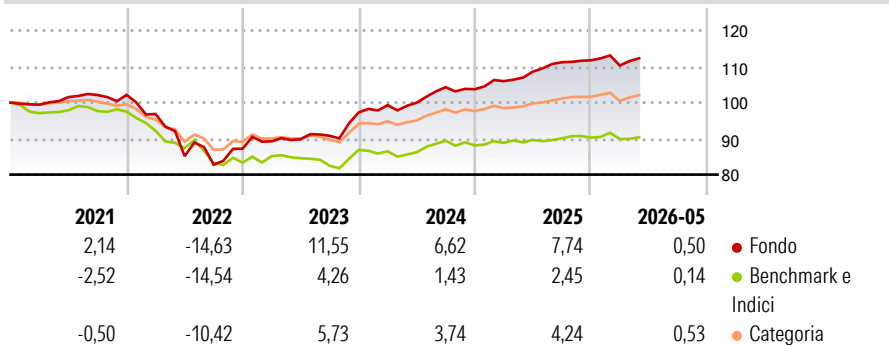
Il fondo mira a generare una crescita del capitale e reddito. Almeno due terzi del fondo (liquidità esclusa) saranno investiti in obbligazioni, denominate in diverse valute, emesse da governi, agenzie governative e società di tutto il mondo. Le obbligazioni possono comprendere titoli garantiti da attività (ABS) e titoli garantiti da ipoteca (MBS). Il fondo investe in obbligazioni a cui le agenzie di credito hanno attribuito rating minimi, conosciute anche come obbligazioni di tipo sub-investment grade.

Misure di Rischio

| | | | |
|-------------------|-------|-----------------|------|
| 3Y Alpha | 5,38 | 3Y Sharpe Ratio | 1,12 |
| 3Y Beta | 0,92 | 3Y Std Dev | 4,29 |
| 3Y R-Squared | 77,01 | 3Y Risk | +Med |
| 3Y Info Ratio | 2,74 | 5Y Risk | Alto |
| 3Y Tracking Error | 2,06 | 10Y Risk | - |

Basati su Morningstar Global Core Bond GR Hedged EUR (dove applicabile)

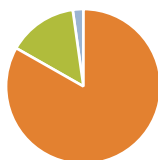
Rendimenti



| Rend. Cumulati % | Fondo | Bmk | Cat | Rendimenti Trimestrali % | Q1 | Q2 | Q3 | Q4 |
|------------------|-------|-------|------|--------------------------|-------|--------|-------|-------|
| 3-Mesi | 2,23 | 1,45 | 2,10 | 2026 | -1,29 | - | - | - |
| 6-Mesi | 1,41 | 0,55 | 1,13 | 2025 | 2,16 | 2,48 | 2,42 | 0,49 |
| 1-Anno | 4,22 | 1,36 | 3,03 | 2024 | 2,09 | 0,69 | 4,30 | -0,54 |
| 3-Anni Ann.ti | 7,86 | 2,28 | 4,40 | 2023 | 2,35 | 0,65 | 1,06 | 7,16 |
| 5-Anni Ann.ti | 2,18 | -1,41 | 0,31 | 2022 | -5,19 | -12,08 | -2,79 | 5,34 |
| 10-Anni Ann.ti | - | - | - | | | | | |

Rendimenti aggiornati al 26/06/2026

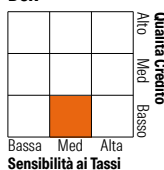
Portafoglio 31/05/2026



| Asset Allocation % | Netta |
|--------------------|--------|
| Azioni | 0,02 |
| Obbligazioni | 117,38 |
| Liquidità | -20,53 |
| Altro | 3,13 |

Fixed Income Style

Box™



| Fixed Income Style | Fondo |
|-----------------------|-------|
| Duration Effettiva | 4,63 |
| Maturity effettiva | 13,29 |
| Qualità Credito Media | BB |

| Credit Quality % | Fond | Credit Quality % | Fond |
|------------------|-------|------------------|-------|
| AAA | 4,21 | BBB | 10,79 |
| AA | 19,22 | BB | 25,14 |
| A | -0,10 | B | 31,82 |
| | | Below B | 3,46 |
| | | Not Rated | 5,46 |

Titoli principali

| Nome | Settore | % |
|---------------------------------------------|---------|-------|
| 10 Year Australian Treasury... | - | 10,02 |
| 10 Year Treasury Note Future... | - | 7,73 |
| Schroder High Yield... | - | 5,10 |
| 10 Year Government of Canada... | - | 3,42 |
| Euro Bobl Future June 26 | - | 2,82 |
| Long Gilt Future Sept 26 | - | 2,38 |
| Federal National Mortgage... | - | 2,34 |
| Government National Mortgage... | - | 2,14 |
| Ultra US Treasury Bond... | - | 1,97 |
| % Primi 10 Titoli sul Patrimonio | | 37,93 |
| Numero Complessivo di Titoli Azionari | | 0 |
| Numero Complessivo di Titoli Obbligazionari | | 335 |

Fixed Income Sector Weightings %

| Fixed Income Sector Weightings % | Fondo |
|----------------------------------|--------|
| Governativo | 31,60 |
| Societario | 71,54 |
| Cartolarizzazioni | 17,22 |
| Enti Locali | 0,00 |
| Liquidità ed equivalenti | -21,25 |
| Derivati | 0,89 |

Coupon Range %

| Coupon Range % | Fondo |
|-------------------|-------|
| 0 coupon | 1,13 |
| Da 0 a 4 cedole | 4,29 |
| Da 4 a 6 cedole | 35,24 |
| Da 6 a 8 cedole | 29,27 |
| Da 8 a 10 cedole | 24,71 |
| Da 10 a 12 cedole | 3,58 |
| Oltre 12 cedole | 1,78 |

Scadenze %

| Scadenze % | Fondo |
|------------|-------|
| da 1 a 3 | 14,34 |
| da 3 a 5 | 24,43 |
| da 5 a 7 | 12,76 |
| da 7 a 10 | 6,11 |
| da 10 a 15 | 0,67 |
| da 15 a 20 | 1,83 |
| da 20 a 30 | 10,76 |
| oltre 30 | 0,88 |

Anagrafica

| | | | | | |
|------------------------|----------------------------------------------|-------------------------|--------------|------------------------------|-----------|
| Società di Gestione | Schroder Investment Management (Europe) S.A. | Patrimonio Classe (Mln) | 0,21 USD | Investimento Min. Ingresso | 1.000 EUR |
| Telefono | +352 341 342 202 | Domicilio | LUSSEMBURGO | Investimento Min. Successivo | 1.000 EUR |
| Web | www.schroders.com | Valuta del Fondo | EUR | T.E.R. | - |
| Data di Partenza | 27/03/2013 | UCITS | Si | Spese correnti | 0,81% |
| Nome del Gestore | Julien Houdain | Inc/Acc | Acc | Commissione di incentivo | 0,00% |
| | Martin Coucke | ISIN | LU0903425766 | | |
| Data Inizio Gestione | 19/02/2020 | | | | |
| NAV (26/06/2026) | EUR 151,97 | | | | |
| Patrimonio Netto (Mln) | 527,48 USD | | | | |

(31/05/2026)

See disclosures for more details

© 2026 Morningstar Italia. Tutti i diritti sono riservati. Le informazioni qui contenute: (1) sono proprietà di Morningstar, (2) non possono essere copiate, (3) non costituiscono consiglio di investimento; (4) sono fornite con scopi informativi; (5) sono ritenute attendibili da Morningstar che, pertanto, ne garantisce il maggior grado di accuratezza e completezza possibile, fatto salvo il caso in cui queste Le siano state fornite in modo errato e/o non completo dalle relative società prodotte; (6) sono estratte dai dati del fondo disponibili e riferiti a date temporali diverse. Morningstar non è responsabile per qualunque danno o perdita derivante da qualunque uso delle informazioni e chi visiona tali informazioni sarà responsabile dell'uso che andrà a farne. Non vi è naturalmente garanzia alcuna che i risultati del passato trovino un riscontro nel futuro.

MORNINGSTAR