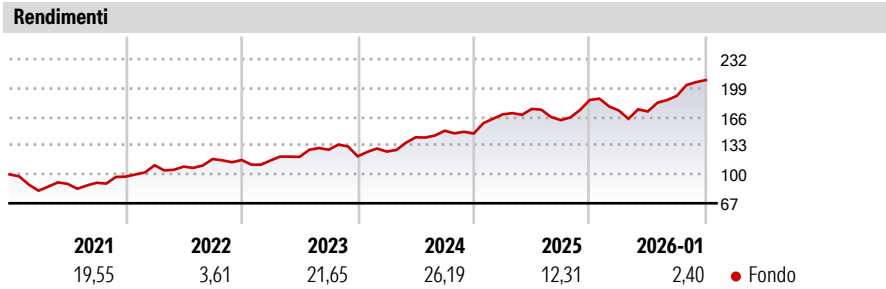


Schroder International Selection Fund Japanese Equity C Accumulation USD Hedged

Categoria Morningstar™	Benchmark Morningstar	Benchmark Dichiarato	Morningstar Rating™
Azionari Altri Settori	Not Categorized Usato nel Report	TOPIX TR JPY	Senza rating

Obiettivo d'Investimento Dichiarato

Il fondo mira a generare una crescita del capitale. Almeno due terzi del fondo (liquidità esclusa) saranno investiti in azioni di società giapponesi, senza alcun orientamento specifico in termini di settori o di dimensioni delle società. Nella costruzione del portafoglio, vengono privilegiate le società con promettenti prospettive, gestite da management efficienti e in grado di sostenere una crescita costante degli utili. Riteniamo, infatti, che queste società presentino le prospettive migliori nel lungo periodo. Il fondo può investire anche in altri strumenti finanziari e detenere liquidità. Inoltre, gli strumenti derivati possono essere utilizzati per realizzare l'obiettivo di investimento, ridurre il rischio o gestire il fondo in modo...




Misure di Rischio			
3Y Alpha	-	3Y Sharpe Ratio	1,27
3Y Beta	-	3Y Std Dev	12,11
3Y R-Squared	-	3Y Risk	-
3Y Info Ratio	-	5Y Risk	-
3Y Tracking Error	-	10Y Risk	-

Rend. Cumulati %	Fondo
3-Mesi	6,16
6-Mesi	19,63
1-Anno	14,98
3-Anni Ann.ti	19,87
5-Anni Ann.ti	16,01
10-Anni Ann.ti	10,90

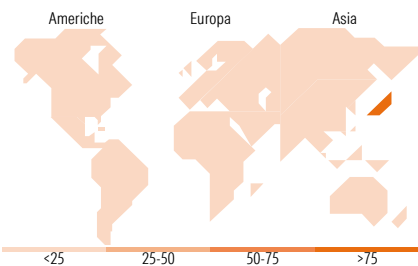
Rendimenti aggiornati al 02/02/2026

Rendimenti	Q1	Q2	Q3	Q4
Trimestrali %				
2026	-	-	-	-
2025	-6,50	-0,66	10,41	9,52
2024	14,93	3,73	-7,34	14,24
2023	4,54	12,91	5,31	-2,13
2022	-0,42	3,60	6,72	-5,89

Portafoglio 31/12/2025



Style Box Azionaria	Mkt Cap %	Fondo
Capitalizz. Large Mid Small Value Blend Growth Stile	Giant	41,79
	Large	27,96
	Medium	20,95
	Small	9,29
	Micro	0,00
Capitalizzazione media di mercato		Fondo
Ave Mkt Cap JPY		3.217,65
		2,73



Titoli principali		
Nome	Settore	%
Mitsubishi UFJ Financial...	🏦	5,49
Sony Group Corp	📺	5,00
Mitsubishi Electric Corp	⚙️	4,64
ITOCHU Corp	⚙️	3,63
Sumitomo Realty &...	🏠	3,41
ORIX Corp	🏦	3,18
Sumitomo Mitsui Trust Group...	🏦	2,70
Tokio Marine Holdings Inc	🚢	2,67
Suzuki Motor Corp	🚗	2,56
Hoya Corp	🔬	2,55
% Primi 10 Titoli sul Patrimonio		35,84
Numero Complessivo di Titoli Azionari		68
Numero Complessivo di Titoli Obbligazionari		0

Distribuzione Settoriale %	Fondo
Ciclico	41,59
🏭 Materie Prime	4,70
🛒 Beni di Consumo Ciclici	12,92
🏦 Finanza	20,50
🏠 Immobiliare	3,47
Sensibile	51,21
📡 Telecomunicazioni	8,09
⚡ Energia	-
⚙️ Beni Industriali	24,19
💻 Tecnologia	18,94
Difensivo	7,19
🛡️ Beni Difensivi	1,11
🏥 Salute	6,08
💡 Servizi di Pubblica Utilità	-

Ripartizione Geografica %	Fondo
America	0,00
Stati Uniti	0,00
Canada	0,00
America Latina e Centrale	0,00
Europa	0,00
Regno Unito	0,00
Europa Occidentale - Euro	0,00
Europa Occidentale - Non Euro	0,00
Europa dell'Est	0,00
Africa	0,00
Medio Oriente	0,00
Asia	100,00
Giappone	100,00
Australasia	0,00
Asia - Paesi Sviluppati	0,00
Asia - Emergente	0,00

Anagrafica

Società di Gestione	Schroder Investment Management (Europe) S.A.	Patrimonio Classe (Mln)	1.538,83 JPY	Investimento Min. Ingresso	1.000 EUR
Telefono	+352 341 342 202	(02/02/2026)		Investimento Min. Successivo	1.000 EUR
Web	www.schroders.com	Domicilio	LUSSEMBURGO	T.E.R.	-
Data di Partenza	27/03/2013	Valuta del Fondo	USD	Spese correnti	1,08%
Nome del Gestore	Kazuhiro Toyoda	UCITS	Si	Commissione di incentivo	0,00%
		Inc/Acc	Acc		

Schroder International Selection Fund Japanese Equity C Accumulation USD Hedged

Data Inizio Gestione	01/04/2017	ISIN	LU0903426061
NAV (02/02/2026)	USD 416,16		
Patrimonio Netto (Mln)	85.265,45 JPY		
(31/12/2025)			