

Nordea 1 - Emerging Market Corporate Bond Fund E EUR

Categoria Morningstar™

Obbligazionari Corporate Paesi Emergenti

Benchmark Morningstar

Morningstar Emerging Markets Corporate

Bond 10% China Capped GR USD

Usato nel Report

Benchmark Dichiarato

JPM CEMBI Broad Diversified TR USD

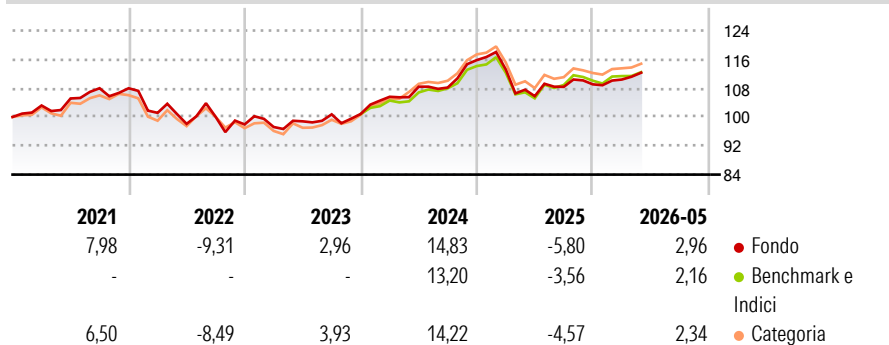
Morningstar Rating™

★★★

Obiettivo d'Investimento Dichiarato

Il Comparto investir almeno due terzi del patrimonio complessivo in titoli di debito a tasso fisso e variabile, emessi in dollari USA da mutuatari privati e societari, con sede o attivit prevalente in un paese emergente.

Rendimenti



Misure di Rischio

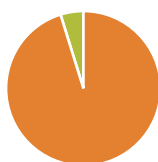
3Y Alpha	0,00	3Y Sharpe Ratio	0,24
3Y Beta	0,89	3Y Std Dev	6,42
3Y R-Squared	83,08	3Y Risk	+Med
3Y Info Ratio	-0,18	5Y Risk	+Med
3Y Tracking Error	2,01	10Y Risk	+Med

Basati su Morningstar Emerging Markets Corporate Bond 10% China Capped GR USD (dove applicabile)

Rend. Cumulati %	Fondo	Bmk	Cat	Rendimenti Trimestrali %	Q1	Q2	Q3	Q4
3-Mesi	3,90	3,40	3,15	2026	1,22	-	-	-
6-Mesi	5,43	4,74	4,82	2025	-2,21	-6,58	2,45	0,65
1-Anno	7,56	8,19	7,29	2024	4,74	2,66	-0,22	7,03
3-Anni Ann.ti	5,49	6,02	5,81	2023	-0,72	1,61	1,96	0,10
5-Anni Ann.ti	1,77	2,34	2,16	2022	-6,33	-3,02	1,99	-2,11
10-Anni Ann.ti	3,21	3,72	3,28					

Rendimenti aggiornati al 22/06/2026

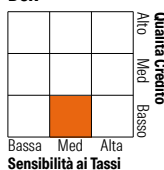
Portafoglio 31/05/2026



Asset Allocation %	Netta
● Azioni	0,00
● Obbligazioni	95,21
● Liquidità	4,79
● Altro	0,00

Fixed Income Style

Box™



Duration Effettiva	Fondo	4,44
Maturity effettiva	Fondo	6,38
Qualità Credito Media	Fondo	BB

Credit Quality %	Fond	Credit Quality %	Fond
AAA	4,81	BBB	25,83
AA	1,31	BB	30,41
A	5,06	B	24,90
		Below B	7,05
		Not Rated	0,64

Titoli principali

Nome	Settore	%
First Quantum Minerals Ltd...	—	1,15
Industrial Subordinated...	—	1,00
Alfa Desarrollo S.p.A. 4.55%	—	0,99
Bangkok Bank Public Company...	—	0,95
Ihs Holding Limited 8.25%	—	0,89
Orlen SA 6%	—	0,88
Argentina (Republic Of) 4.125%	—	0,87
Samarco Mineracao SA 9%	—	0,86
FWD Group Holdings Ltd. 5.836%	—	0,85
Melco Resorts Finance...	—	0,84
% Primi 10 Titoli sul Patrimonio		9,28
Numero Complessivo di Titoli Azionari		0
Numero Complessivo di Titoli Obbligazionari		194

Fixed Income Sector Weightings %

	Fondo
🏛️ Governativo	3,94
🏢 Societario	91,27
🏠 Cartolarizzazioni	0,00
🏘️ Enti Locali	0,00
🏦 Liquidità ed equivalenti	2,32
📄 Derivati	2,47

Coupon Range %

	Fondo
0 coupon	0,30
Da 0 a 4 cedole	2,35
Da 4 a 6 cedole	34,64
Da 6 a 8 cedole	38,91
Da 8 a 10 cedole	20,53
Da 10 a 12 cedole	2,60
Oltre 12 cedole	0,66

Scadenze %

	Fondo
da 1 a 3	13,85
da 3 a 5	25,15
da 5 a 7	14,27
da 7 a 10	23,96
da 10 a 15	8,41
da 15 a 20	2,47
da 20 a 30	8,77
oltre 30	0,89

Anagrafica

Società di Gestione	Nordea Investment Funds SA	Patrimonio Classe (Mln)	6,07 EUR	Investimento Min. Ingresso	-
Telefono	00352 43 39 50 1	Domicilio	LUSSEMBURGO	Investimento Min. Successivo	-
Web	www.nordea.lu	Valuta del Fondo	EUR	T.E.R.	1,95%
Data di Partenza	15/11/2011	UCITS	Si	Spese correnti	2,29%
Nome del Gestore	-	Inc/Acc	Acc	Commissione di incentivo	-
Data Inizio Gestione	13/11/2019	ISIN	LU0637300251		
NAV (22/06/2026)	EUR 146,88				
Patrimonio Netto (Mln)	118,11 USD				

(31/05/2026)

See disclosures for more details

© 2026 Morningstar Italia. Tutti i diritti sono riservati. Le informazioni qui contenute: (1) sono proprietà di Morningstar, (2) non possono essere copiate, (3) non costituiscono consiglio di investimento; (4) sono fornite con scopi informativi; (5) sono ritenute attendibili da Morningstar che, pertanto, ne garantisce il maggior grado di accuratezza e completezza possibile, fatto salvo il caso in cui queste Le siano state fornite in modo errato e/o non completo dalle relative società prodotte; (6) sono estratte dai dati del fondo disponibili e riferiti a date temporali diverse. Morningstar non è responsabile per qualunque danno o perdita derivante da qualunque uso delle informazioni e chi visiona tali informazioni sarà responsabile dell'uso che andrà a farne. Non vi è naturalmente garanzia alcuna che i risultati del passato trovino un riscontro nel futuro.