

UBS (Lux) Equity SICAV - European Opportunity Unconstrained (EUR) Q-acc

Categoria Morningstar™

Azionari Europa Large Cap Blend

Benchmark Morningstar

Morningstar Developed Europe Target

Market Exposure NR EUR

Usato nel Report

Benchmark Dichiarato

MSCI Europe NR EUR

Morningstar Rating™

★★★

Obiettivo d'Investimento Dichiarato

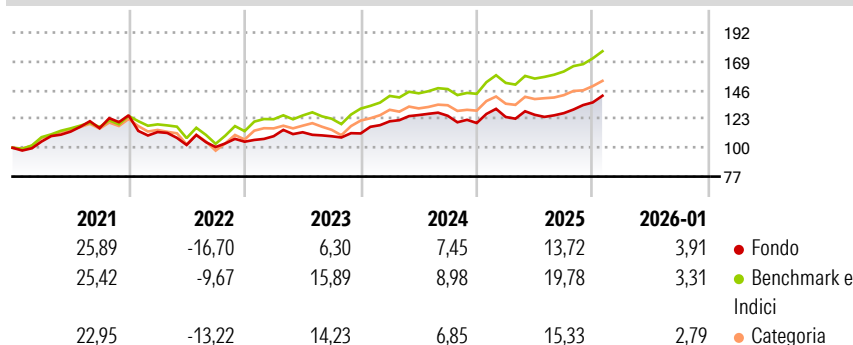
Il patrimonio del fondo è ampiamente investito in azioni dei Paesi europei, comprese società a bassa e media capitalizzazione. Gli investimenti del fondo vengono selezionati tra diversi settori e Paesi e le posizioni del fondo sono gestite in modo molto attivo. Il fondo può anche usare strategie d'investimento che traggono vantaggio da un calo delle quotazioni mediante strumenti derivati. Il gestore del portafoglio investe il patrimonio secondo un processo d'investimento approfondito basato sull'analisi fondamentale. La selezione dei titoli si basa sulla valutazione delle opportunità associate ai rispettivi rischi e comprende gli investimenti in titoli a bassa e media capitalizzazione. Il fondo può anche aumentare o diminuire la sua...

Misure di Rischio

3Y Alpha	-0,96	3Y Sharpe Ratio	0,79
3Y Beta	0,78	3Y Std Dev	8,86
3Y R-Squared	62,50	3Y Risk	-Med
3Y Info Ratio	-0,61	5Y Risk	-Med
3Y Tracking Error	5,78	10Y Risk	Basso

Basati su Morningstar Developed Europe Target Market Exposure NR EUR (dove applicabile)

Rendimenti




Rend. Cumulati %	Fondo	Bmk	Cat
3-Mesi	9,16	8,53	8,03
6-Mesi	14,94	14,62	12,23
1-Anno	11,37	16,66	13,24
3-Anni Ann.ti	10,54	13,78	11,65
5-Anni Ann.ti	6,73	11,86	9,75
10-Anni Ann.ti	7,47	9,93	8,55

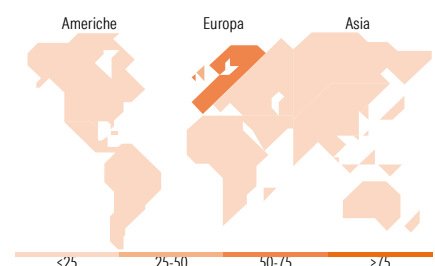
Rendimenti aggiornati al 10/02/2026

Rendimenti Trimestrali %	Q1	Q2	Q3	Q4
2026	-	-	-	-
2025	4,02	1,40	1,05	6,70
2024	8,66	4,12	-0,44	-4,62
2023	4,17	2,89	-2,86	2,09
2022	-10,58	-9,16	-1,62	4,24

Portafoglio 31/12/2025



Style Box Azionaria			Mkt Cap %	Fondo												
<table><tr><td></td><td></td><td></td></tr><tr><td></td><td></td><td></td></tr><tr><td></td><td></td><td></td></tr><tr><td></td><td></td><td></td></tr></table>															Giant	40,85
			Large	48,02												
			Medium	9,17												
			Small	1,96												
			Micro	0,00												
Value	Blend	Growth														
Stile			Capitalizzazione	Fondo												
			media di mercato													
			Ave Mkt Cap EUR	53.124,92												



Titoli principali	Settore	%
ASML Holding NV	6,45	
Banco Bilbao Vizcaya...	4,44	
AstraZeneca PLC	3,96	
Lvmh Moet Hennessy Louis...	3,93	
NatWest Group PLC	3,77	
Deutsche Telekom AG	3,52	
Shell PLC	3,37	
Bank of Ireland Group PLC	3,31	
Unilever PLC	3,17	
Erste Group Bank AG.	3,03	
% Primi 10 Titoli sul Patrimonio	38,94	
Numero Complessivo di Titoli Azionari	54	
Numero Complessivo di Titoli Obbligazionari	0	

Distribuzione Settoriale %	Fondo
Ciclico	39,50
Materie Prime	3,10
Beni di Consumo Ciclici	8,20
Finanza	26,72
Immobiliare	1,48
Sensibile	40,13
Telecomunicazioni	5,45
Energia	3,51
Beni Industriali	20,80
Tecnologia	10,37
Difensivo	20,37
Beni Difensivi	9,36
Salute	6,73
Servizi di Pubblica Utilità	4,28

Ripartizione Geografica %	Fondo
America	0,00
Stati Uniti	0,00
Canada	0,00
America Latina e Centrale	0,00
Europa	100,00
Regno Unito	27,36
Europa Occidentale - Euro	64,62
Europa Occidentale - Non Euro	8,02
Europa dell'Est	0,00
Africa	0,00
Medio Oriente	0,00
Asia	0,00
Giappone	0,00
Australasia	0,00
Asia - Paesi Sviluppati	0,00
Asia - Emergente	0,00

Anagrafica

Società di Gestione	UBS Asset Management (Europe) S.A.	Patrimonio Classe (Mln)	26,24 EUR	Investimento Min. Ingresso	-
Telefono	+352 4 36 16 11	Domicilio	LUSSEMBURGO	Investimento Min. Successivo	-
Web	www.credit-suisse.com	Valuta del Fondo	EUR	T.E.R.	0,98%
Data di Partenza	05/04/2013	UCITS	Si	Spese correnti	0,97%
				Commissione di incentivo	0,00%

UBS (Lux) Equity SICAV - European Opportunity Unconstrained (EUR) Q-acc

Nome del Gestore	-	Inc/Acc	Acc
Data Inizio Gestione	31/07/2024	ISIN	LU0848002365
NAV ^(10/02/2026)	EUR 288,80		
Patrimonio Netto (Mln)	421,20 EUR		
^(31/12/2025)			