

# Franklin Global Multi-Asset Income Fund N(acc)EUR

## Categoria Morningstar™

Bilanciati Moderati EUR

## Benchmark Morningstar

Morningstar Euro Moderate Global Target

Allocation NR EUR

Usato nel Report

## Benchmark Dichiarato

50% Bloomberg Multiverse TR Hdg EUR,

50% MSCI ACWI NR EUR

## Morningstar Rating™

★★

### Obiettivo d'Investimento Dichiarato

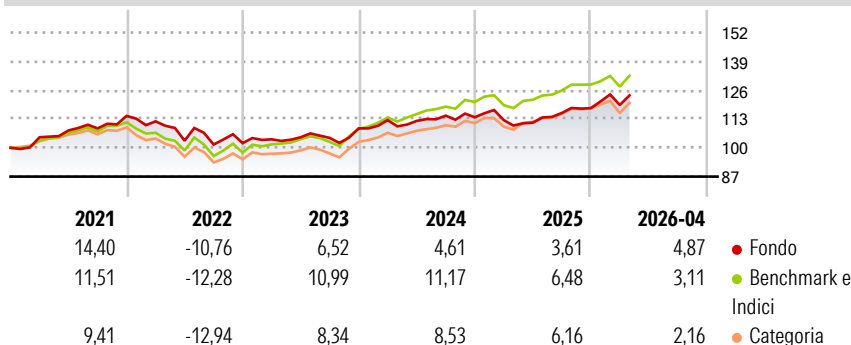
Franklin Multi-Asset Income Fund (il "Fondo") si prefigge di generare reddito e di aumentare il valore dei suoi investimenti a medio/lungo termine per restare al passo con l'inflazione, investendo in un'ampia gamma di classi di attività e regioni geografiche. Il Fondo investe principalmente in: - azioni emesse da società di qualunque dimensione situate in qualsiasi paese, inclusi i mercati emergenti - obbligazioni emesse da governi, entità legate a governi e società situati in qualsiasi paese. Gli investimenti summenzionati possono comprendere azioni emesse da società coinvolte in fusioni, liquidazioni o altre importanti operazioni societarie e obbligazioni di qualsiasi qualità (compresi titoli di qualità inferiore e titoli insolventi)...

### Misure di Rischio

3Y Alpha	-2,53	3Y Sharpe Ratio	0,51
3Y Beta	0,97	3Y Std Dev	6,62
3Y R-Squared	86,16	3Y Risk	Med
3Y Info Ratio	-1,18	5Y Risk	Med
3Y Tracking Error	2,48	10Y Risk	-Med

Basati su Morningstar Euro Moderate Global Target Allocation NR EUR (dove applicabile)

### Rendimenti



### Rend. Cumulati %

	Fondo	Bmk	Cat
3-Mesi	2,84	2,42	2,45
6-Mesi	7,33	5,02	4,88
1-Anno	13,72	12,81	12,69
3-Anni Ann.ti	6,85	9,49	8,53
5-Anni Ann.ti	3,46	5,00	3,35
10-Anni Ann.ti	2,13	5,80	4,14

Rendimenti aggiornati al 07/05/2026

### Rendimenti

	Q1	Q2	Q3	Q4
2026	1,24	-	-	-
2025	-1,12	-1,05	3,93	1,89
2024	3,44	-0,32	2,11	-0,64
2023	1,70	0,88	-0,26	4,10
2022	-2,15	-7,82	-1,68	0,63

### Portafoglio 31/03/2026



#### Asset Allocation %

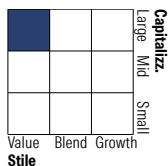
- Azioni
- Obbligazioni
- Liquidità
- Altro

#### Netta

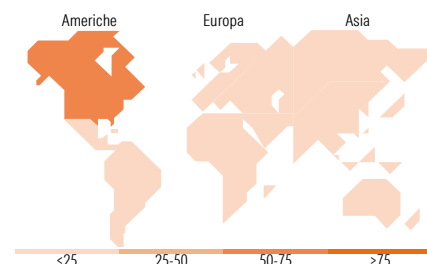
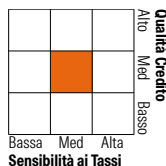
55,09  
37,38  
0,34  
7,19

#### Morningstar Style Box®

##### Stile Azionario



##### Reddito Fisso



### Titoli principali

Nome	Settore	%
Franklin EM Corp Dbt Y Mdis...	—	3,32
Franklin Cat Bond Y Ylnc USD	—	3,08
Credit Agricole Group	—	2,70
Tokyo Electron Ltd	📄	1,96
Johnson & Johnson	🏥	1,82
NVIDIA Corp	📄	1,54
Apple Inc	📄	1,48
Alphabet Inc Class A	📄	1,44
Carrefour	🛒	1,37
Weichai Power Co Ltd Class H	🚗	1,35
% Primi 10 Titoli sul Patrimonio		20,04
Numero Complessivo di Titoli Azionari		140
Numero Complessivo di Titoli Obbligazionari		86

### Distribuzione Settoriale %

	Fondo
🔄 Ciclico	28,68
📈 Sensibile	48,93
🛡️ Difensivo	22,39

### Fixed Income Sector Weightings %

	Fondo
🏛️ Governativo	42,29
⚙️ Societario	56,78
🏠 Cartolarizzazioni	0,00
🏢 Enti Locali	0,00
📄 Liquidità ed equivalenti	1,04
📄 Derivati	-0,12

### Ripartizione Geografica %

	Fondo
<b>America</b>	<b>64,31</b>
Stati Uniti	59,76
Canada	3,29
America Latina e Centrale	1,26
<b>Europa</b>	<b>15,83</b>
Regno Unito	3,56
Europa Occidentale - Euro	11,16
Europa Occidentale - Non Euro	0,90
Europa dell'Est	0,00
Africa	0,00
Medio Oriente	0,20
<b>Asia</b>	<b>19,87</b>
Giappone	7,02
Australasia	1,59
Asia - Paesi Sviluppati	5,34
Asia - Emergente	5,92

### Anagrafica

Società di Gestione	Franklin Templeton International Services S.à r.l.	Patrimonio Classe (Mln)	16,52 EUR	Investimento Min. Ingresso	1.000 USD
Telefono	+352 46 66 67 212	Domicilio	LUSSEMBURGO	Investimento Min. Successivo	1.000 USD
Web	www.franklintempleton.lu	Valuta del Fondo	EUR	T.E.R.	2,20%
Data di Partenza	26/04/2013	UCITS	Si	Spese correnti	2,20%
Nome del Gestore	Matthias Hoppe	Inc/Acc	Acc	Commissione di incentivo	-
		ISIN	LU0909060625		

# Franklin Global Multi-Asset Income Fund N(acc)EUR

---

Data Inizio Gestione	26/04/2013
NAV (07/05/2026)	EUR 13,76
Patrimonio Netto (Mln)	96,47 EUR

(31/03/2026)