

JPM Emerging Markets Equity D (acc) - EUR (hedged)

Categoria Morningstar™

Azionari Altri Settori

Benchmark Morningstar
Not Categorized
Usato nel Report
Benchmark Dichiarato

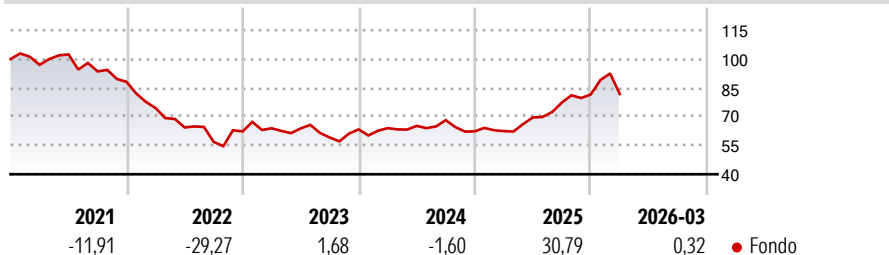
MSCI EM NR USD

Morningstar Rating™

Senza rating

Obiettivo d'Investimento Dichiarato

Il Comparto mira ad offrire la crescita a lungo termine del capitale investendo soprattutto nei mercati emergenti.

Rendimenti

Misure di Rischio

3Y Alpha	-	3Y Sharpe Ratio	0,42
3Y Beta	-	3Y Std Dev	15,19
3Y R-Squared	-	3Y Risk	-
3Y Info Ratio	-	5Y Risk	-
3Y Tracking Error	-	10Y Risk	-

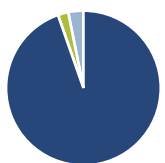
Rend. Cumulati %

Periodo	Fondo
3-Mesi	0,66
6-Mesi	6,83
1-Anno	32,46
3-Anni Ann.ti	9,28
5-Anni Ann.ti	-3,46
10-Anni Ann.ti	-

Rendimenti aggiornati al 02/04/2026

Rendimenti

Periodo	Q1	Q2	Q3	Q4
Trimestrali %				
2026	0,32	-	-	-
2025	0,20	11,36	11,12	5,49
2024	1,03	1,84	4,55	-8,53
2023	2,62	-0,15	-7,36	7,12
2022	-15,50	-13,51	-11,71	9,61

Portafoglio 28/02/2026

Asset Allocation %

Azioni	94,65
Obbligazioni	0,00
Liquidità	2,18
Altro	3,17

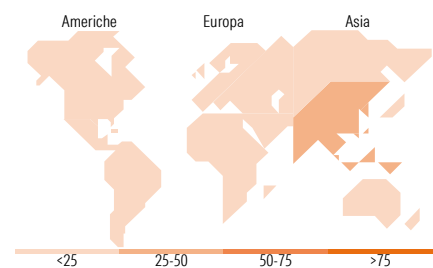
Style Box Azionaria

Mkt Cap %

Capitalizzazione	Fondo
Giant	66,54
Large	25,01
Medium	6,64
Small	1,81
Micro	0,00

Capitalizzazione media di mercato

Ave Mkt Cap USD	99.341,79
-----------------	-----------


Titoli principali

Nome	Settore	%
Taiwan Semiconductor...	10,12	
SK Hynix Inc	6,78	
Samsung Electronics Co Ltd	6,42	
Tencent Holdings Ltd	4,23	
Alibaba Group Holding Ltd ADR	2,37	
JPM USD Liquidity LVNAV X...	-	2,26
Nu Holdings Ltd Ordinary...	1,94	
Banco Bilbao Vizcaya...	1,76	
Bajaj Finance Ltd	1,73	
Wiwynn Corp Ordinary Shares	1,61	
% Primi 10 Titoli sul Patrimonio		39,22
Numero Complessivo di Titoli Azionari		74
Numero Complessivo di Titoli Obbligazionari		0

Distribuzione Settoriale %

Settore	Fondo
Ciclico	37,17
Materie Prime	2,13
Beni di Consumo Ciclici	13,47
Finanza	21,56
Immobiliare	-
Sensibile	58,46
Telecomunicazioni	8,44
Energia	3,45
Beni Industriali	8,59
Tecnologia	37,97
Difensivo	4,37
Beni Difensivi	1,82
Salute	1,94
Servizi di Pubblica Utilità	0,60

Ripartizione Geografica %

Regione	Fondo
America	21,47
Stati Uniti	3,07
Canada	0,00
America Latina e Centrale	18,40
Europa	7,77
Regno Unito	0,00
Europa Occidentale - Euro	2,88
Europa Occidentale - Non Euro	0,00
Europa dell'Est	2,39
Africa	1,95
Medio Oriente	0,56
Asia	70,76
Giappone	0,00
Australasia	0,00
Asia - Paesi Sviluppati	38,80
Asia - Emergente	31,96

Anagrafica

Società di Gestione	JPMorgan Asset Management (Europe) S.à r.l.	Patrimonio Classe (Mln)	15,14 EUR	Investimento Min. Ingresso	5.000 EUR
		(02/04/2026)		Investimento Min. Successivo	1.000 EUR
		Domicilio	LUSSEMBURGO	T.E.R.	2,55%
Telefono	+352 34 101	Valuta del Fondo	EUR	Spese correnti	2,56%
Web	http://www.jpmorganassetmanagement.com	UCITS	Si	Commissione di incentivo	-
		Inc/Acc	Acc		
		ISIN	LU0159050938		
Data di Partenza	15/04/2013				
Nome del Gestore	Leon Eidelman				
Data Inizio Gestione	15/02/2013				
NAV (02/04/2026)	EUR 138,57				
Patrimonio Netto (Mln)	4.988,63 USD				

(28/02/2026)