

# JPMorgan Funds - Emerging Markets Opportunities Fund C (dist) - USD

**Categoria Morningstar™**

Azionari Paesi Emergenti

**Benchmark Morningstar**

Morningstar Emerging Markets Target

Market Exposure NR USD

Usato nel Report

**Benchmark Dichiarato**

MSCI EM NR USD

**Morningstar Rating™**

★★★

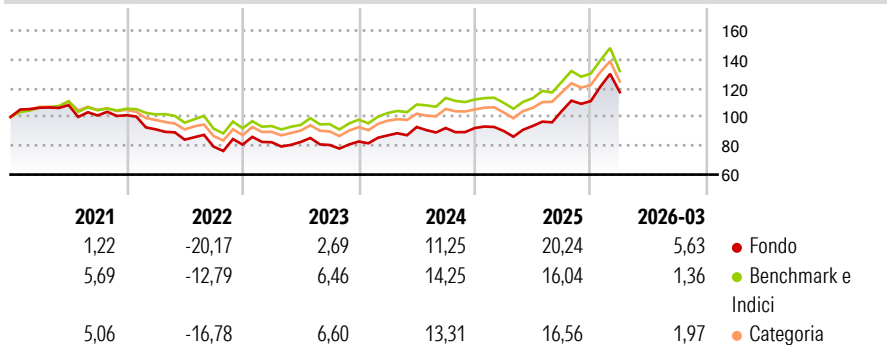
**Obiettivo d'Investimento Dichiarato**

Il Comparto mira ad offrire la crescita del capitale nel lungo periodo investendo principalmente in un portafoglio di società dei Mercati Emergenti gestito con un approccio aggressivo. Almeno il 67% degli attivi del Comparto (ad esclusione della liquidità e di strumenti equivalenti) sarà investito in titoli azionari emessi da società aventi sede o che svolgono la parte preponderante della propria attività economica in un paese emergente. Il Comparto applica un processo di investimento basato sull'analisi dei fondamentali e sullo screening quantitativo, che utilizza la selezione dei titoli, dei settori e dei paesi per generare rendimenti. Il Comparto può investire in attività denominate in qualsiasi valuta e l'esposizione valutaria può...

**Misure di Rischio**

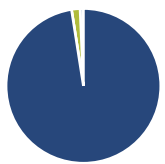
3Y Alpha	0,37	3Y Sharpe Ratio	0,68
3Y Beta	1,00	3Y Std Dev	14,31
3Y R-Squared	94,31	3Y Risk	+Med
3Y Info Ratio	0,10	5Y Risk	+Med
3Y Tracking Error	3,77	10Y Risk	+Med

Basati su Morningstar Emerging Markets Target Market Exposure NR USD (dove applicabile)

**Rendimenti**


Rend. Cumulati %	Fondo	Bmk	Cat	Rendimenti Trimestrali %	Q1	Q2	Q3	Q4
3-Mesi	6,18	-	-	2026	5,63	-	-	-
6-Mesi	12,78	-	-	2025	-2,23	3,86	11,09	6,59
1-Anno	31,91	-	-	2024	5,09	6,69	-0,74	-0,03
3-Anni Ann.ti	13,24	-	-	2023	2,06	0,19	-2,49	3,00
5-Anni Ann.ti	1,99	-	-	2022	-9,68	-7,84	-5,80	1,82
10-Anni Ann.ti	8,64	-	-					

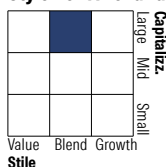
Rendimenti aggiornati al 02/04/2026

**Portafoglio 28/02/2026**

**Asset Allocation %**

- Azioni
- Obbligazioni
- Liquidità
- Altro

**Netta**

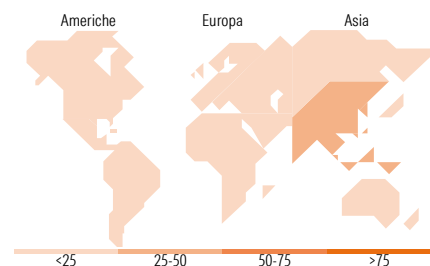
97,52  
0,00  
1,78  
0,69

**Style Box Azionaria**

**Mkt Cap %**

Giant	70,39
Large	25,69
Medium	3,06
Small	0,86
Micro	0,00

**Capitalizzazione media di mercato**

Fondo  
Ave Mkt Cap USD 105.594,20


**Titoli principali**

Nome	Settore	%
Taiwan Semiconductor...	10,03	
Samsung Electronics Co Ltd	6,82	
Tencent Holdings Ltd	5,00	
SK Hynix Inc	4,82	
JPM USD Liquidity LVNAV X...	—	2,37
Delta Electronics Inc	2,32	
Zijin Mining Group Co Ltd...	2,10	
Hana Financial Group Inc	1,99	
Credicorp Ltd	1,91	
Alibaba Group Holding Ltd...	1,91	
% Primi 10 Titoli sul Patrimonio		39,26
Numero Complessivo di Titoli Azionari		80
Numero Complessivo di Titoli Obbligazionari		0

**Distribuzione Settoriale %**

	Fondo
<b>Ciclico</b>	<b>40,83</b>
Materie Prime	3,44
Beni di Consumo Ciclici	11,23
Finanza	24,93
Immobiliare	1,22
<b>Sensibile</b>	<b>56,58</b>
Telecomunicazioni	10,04
Energia	4,67
Beni Industriali	6,27
Tecnologia	35,61
<b>Difensivo</b>	<b>2,59</b>
Beni Difensivi	0,38
Salute	0,98
Servizi di Pubblica Utilità	1,23

**Ripartizione Geografica %**

	Fondo
<b>America</b>	<b>15,23</b>
Stati Uniti	0,83
Canada	0,00
America Latina e Centrale	14,40
<b>Europa</b>	<b>8,18</b>
Regno Unito	0,17
Europa Occidentale - Euro	2,01
Europa Occidentale - Non Euro	0,21
Europa dell'Est	1,51
Africa	1,10
Medio Oriente	3,18
<b>Asia</b>	<b>76,58</b>
Giappone	0,00
Australasia	0,00
Asia - Paesi Sviluppati	41,53
Asia - Emergente	35,06

**Anagrafica**

Società di Gestione	JPMorgan Asset Management (Europe) S.à r.l.	Patrimonio Classe (Mln)	11,33 USD	Investimento Min. Ingresso	10.000.000 USD
		(02/04/2026)		Investimento Min. Successivo	1.000 USD
		Domicilio	LUSSEMBURGO	T.E.R.	0,95%
Telefono	+352 34 101	Valuta del Fondo	USD	Spese correnti	0,96%
		UCITS	Si	Commissione di incentivo	-
		Inc/Acc	Inc		

# JPMorgan Funds - Emerging Markets Opportunities Fund C (dist) - USD

---

Web	<a href="http://www.jpmorganassetmanagement.com">http://www.jpmorganassetmanagement.com</a>	ISIN	LU0846584562
Data di Partenza	19/04/2013		
Nome del Gestore	Anuj Arora		
Data Inizio Gestione	03/08/2015		
NAV (02/04/2026)	USD 148,98		
Patrimonio Netto (Mln) (28/02/2026)	2.252,01 USD		