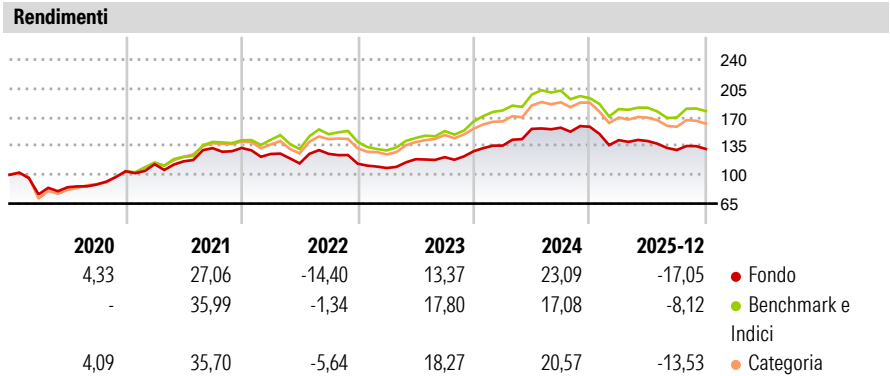


abrdn SICAV I - Indian Equity Fund A Acc EUR

Categoria Morningstar™	Benchmark Morningstar	Benchmark Dichiarato	Morningstar Rating™
Azionari India	Morningstar India Target Market Exposure NR USD	MSCI India NR USD	★★
	Usato nel Report		

Obiettivo d'Investimento Dichiarato

Ottenere una combinazione di reddito e crescita, investendo prevalentemente in azioni di società aventi sede, o che svolgono gran parte della propria attività, in India.




Misure di Rischio			
3Y Alpha	-2,24	3Y Sharpe Ratio	0,22
3Y Beta	0,87	3Y Std Dev	12,04
3Y R-Squared	88,83	3Y Risk	Med
3Y Info Ratio	-0,70	5Y Risk	Med
3Y Tracking Error	4,74	10Y Risk	Basso
Basati su Morningstar India Target Market Exposure NR USD (dove applicabile)			

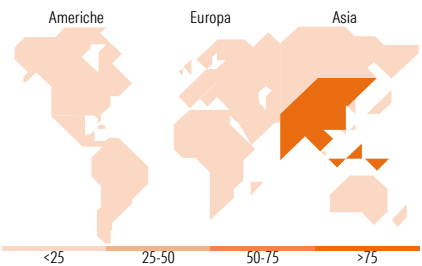
Rend. Cumulati %	Fondo	Bmk	Cat	Rendimenti Trimestrali %	Q1	Q2	Q3	Q4
3-Mesi	-3,07	0,10	-1,82	2026	-	-	-	-
6-Mesi	-5,68	-3,24	-5,31	2025	-10,26	-0,81	-7,69	0,96
1-Anno	-16,36	-8,21	-13,57	2024	5,32	14,97	0,93	0,72
3-Anni Ann.ti	4,75	8,01	7,23	2023	-4,59	9,86	2,07	5,95
5-Anni Ann.ti	3,52	10,29	8,92	2022	-5,47	-9,18	10,19	-9,52
10-Anni Ann.ti	5,81	9,97	8,03					

Rendimenti aggiornati al 12/01/2026

Portafoglio 30/11/2025



Style Box Azionaria	Mkt Cap %	Fondo
Value	Giant	50,01
Blend	Large	30,97
Growth	Medium	19,02
Small	Small	0,00
Stile	Micro	0,00
Capitalizzazione media di mercato		Fondo
Ave Mkt Cap USD		24.705,00



Titoli principali		
Nome	Settore	%
HDFC Bank Ltd	Finanza	9,78
ICICI Bank Ltd	Finanza	7,77
Bharti Airtel Ltd	Telecomunicazioni	6,95
Mahindra & Mahindra Ltd	Beni di Consumo Ciclici	5,42
Infosys Ltd	Finanza	3,77
SBI Life Insurance Co Ltd	Assicurazioni	3,67
Indian Hotels Co Ltd	Beni di Consumo Ciclici	3,02
Bajaj Finance Ltd	Finanza	2,75
KEI Industries Ltd	Beni Industriali	2,74
UltraTech Cement Ltd	Beni di Consumo Ciclici	2,42
% Primi 10 Titoli sul Patrimonio		48,28
Numero Complessivo di Titoli Azionari		43
Numero Complessivo di Titoli Obbligazionari		0

Distribuzione Settoriale %		Fondo
Ciclico		58,74
Materie Prime		7,81
Beni di Consumo Ciclici		16,58
Finanza		31,26
Immobiliare		3,10
Sensibile		27,02
Telecomunicazioni		9,89
Energia		3,49
Beni Industriali		3,91
Tecnologia		9,73
Difensivo		14,24
Beni Difensivi		4,16
Salute		6,27
Servizi di Pubblica Utilità		3,81

Ripartizione Geografica %		Fondo
America		0,00
Stati Uniti		0,00
Canada		0,00
America Latina e Centrale		0,00
Europa		0,00
Regno Unito		0,00
Europa Occidentale - Euro		0,00
Europa Occidentale - Non Euro		0,00
Europa dell'Est		0,00
Africa		0,00
Medio Oriente		0,00
Asia		100,00
Giappone		0,00
Australasia		0,00
Asia - Paesi Sviluppati		0,00
Asia - Emergente		100,00

Anagrafica

Società di Gestione	abrdn Investments Luxembourg S.A.	Patrimonio Classe (Mln)	8,38 EUR	Investimento Min. Ingresso	1.000 EUR
Telefono	(352) 46 40 10 820	Domicilio	LUSSEMBURGO	Investimento Min. Successivo	1.000 EUR
Web	www.aberdeenstandard.com	Valuta del Fondo	EUR	T.E.R.	-
		UCITS	Si	Spese correnti	1,93%
Data di Partenza	24/04/2013	Inc/Acc	Acc	Commissione di incentivo	-
Nome del Gestore	James Thom	ISIN	LU0498184596		
Data Inizio Gestione	14/05/2018				
NAV (12/01/2026)	EUR 25,16				

abrdn SICAV I - Indian Equity Fund A Acc EUR

Patrimonio Netto (Mln)	709,55 USD
(30/11/2025)	