

# Allianz Global Investors Fund - Allianz Europe Equity Growth Select AT EUR

## Categoria Morningstar™

Azionari Europa Large Cap Growth

## Benchmark Morningstar

Morningstar Developed Europe Growth

Target Market Exposure NR EUR

Usato nel Report

## Benchmark Dichiarato

S&amp;P Europe LargeCap Growth NR USD

## Morningstar Rating™

★

### Obiettivo d'Investimento Dichiarato

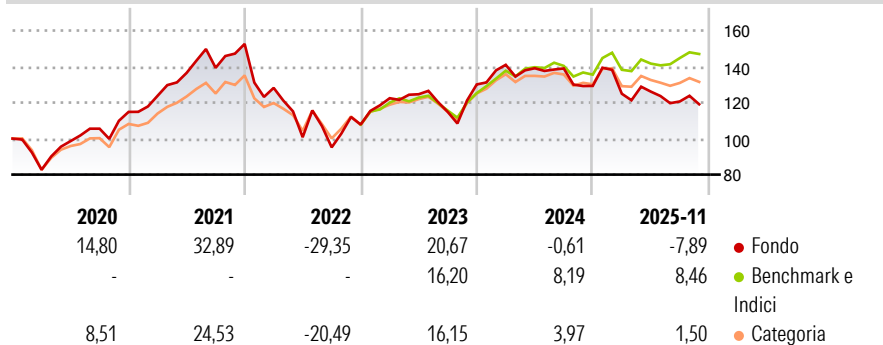
Il fondo si propone di generare una crescita del capitale nel lungo termine principalmente attraverso posizioni detenute sui mercati azionari europei. Siamo concentrati su società il cui prezzo azionario corrente non tenga conto, a nostro giudizio, del potenziale di crescita ( “Titoli growth” ). Investiamo direttamente almeno il 75% delle attività del fondo in azioni e titoli equivalenti di emittenti ubicati in un paese membro dell'UE, in Norvegia o in Islanda. Le attività del Comparto succitato devono essere Titoli growth e avere una capitalizzazione minima di mercato pari a EUR 5 miliardi determinata alla data dell’ acquisto. Possiamo anche investire in altre azioni o titoli equivalenti.

### Misure di Rischio

3Y Alpha	-8,13	3Y Sharpe Ratio	0,02
3Y Beta	1,25	3Y Std Dev	15,52
3Y R-Squared	83,42	3Y Risk	Alto
3Y Info Ratio	-1,06	5Y Risk	Alto
3Y Tracking Error	6,93	10Y Risk	Alto

Basati su Morningstar Developed Europe Growth Target Market Exposure NR EUR (dove applicabile)

### Rendimenti



Rend. Cumulati %	Fondo	Bmk	Cat
3-Mesi	-0,42	3,06	1,23
6-Mesi	-6,06	3,24	-1,87
1-Anno	-10,54	5,43	-1,92
3-Anni Ann.ti	3,44	10,41	7,46
5-Anni Ann.ti	1,39	7,64	4,18
10-Anni Ann.ti	3,99	7,07	5,80

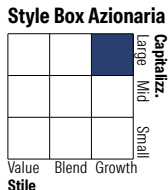
Rendimenti aggiornati al 17/12/2025

Rendimenti Trimestrali %	Q1	Q2	Q3	Q4
2025	-3,36	0,93	-4,33	-
2024	8,39	-1,35	-0,07	-6,98
2023	13,58	1,80	-7,87	13,27
2022	-16,00	-21,38	-5,59	13,31
2021	7,81	10,26	2,06	9,54

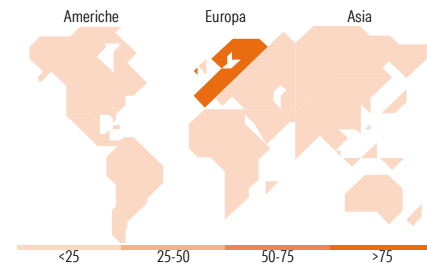
### Portafoglio 30/11/2025



Asset Allocation %	Netta
● Azioni	97,77
● Obbligazioni	0,00
● Liquidità	0,61
● Altro	1,63



Mkt Cap %	Fondo
Giant	45,96
Large	38,71
Medium	15,34
Small	0,00
Micro	0,00
Capitalizzazione media di mercato	Fondo
Ave Mkt Cap EUR	59.958,43



### Titoli principali

Nome	Settore	%
ASML Holding NV	🏭	9,07
SAP SE	💻	6,69
Lvmh Moet Hennessy Louis...	🍷	4,18
AstraZeneca PLC	🏥	4,16
Schneider Electric SE	⚙️	4,10
L'Oreal SA	💄	4,05
Assa Abloy AB Class B	⚙️	4,05
Compass Group PLC	🍽️	3,57
Atlas Copco AB Class A	⚙️	3,37
DSV AS	⚙️	3,32
% Primi 10 Titoli sul Patrimonio		46,56
Numero Complessivo di Titoli Azionari		38
Numero Complessivo di Titoli Obbligazionari		0

### Distribuzione Settoriale %

	Fondo
<b>Ciclico</b>	<b>22,07</b>
🏭 Materie Prime	-
🛒 Beni di Consumo Ciclici	16,25
🏠 Finanza	5,82
🏡 Immobiliare	-
<b>Sensibile</b>	<b>60,97</b>
📞 Telecomunicazioni	1,16
⚡ Energia	-
🏭 Beni Industriali	36,70
💻 Tecnologia	23,10
<b>Difensivo</b>	<b>16,97</b>
🛒 Beni Difensivi	7,13
🏥 Salute	9,83
💡 Servizi di Pubblica Utilità	-

### Ripartizione Geografica %

	Fondo
<b>America</b>	<b>0,00</b>
Stati Uniti	0,00
Canada	0,00
America Latina e Centrale	0,00
<b>Europa</b>	<b>100,00</b>
Regno Unito	16,86
Europa Occidentale - Euro	57,89
Europa Occidentale - Non Euro	25,25
Europa dell'Est	0,00
Africa	0,00
Medio Oriente	0,00
<b>Asia</b>	<b>0,00</b>
Giappone	0,00
Australasia	0,00
Asia - Paesi Sviluppati	0,00
Asia - Emergente	0,00

### Anagrafica

Società di Gestione	Allianz Global Investors GmbH	Patrimonio Classe (Mln)	50,97 EUR	Investimento Min. Ingresso	-
Telefono	+49 (0) 69 2443-1140	(17/12/2025)		Investimento Min. Successivo	-
Web	www.allianzglobalinvestor.s.de	Domicilio	LUSSEMBURGO	T.E.R.	1,80%
Data di Partenza	02/05/2013	Valuta del Fondo	EUR	Spese correnti	1,85%
Nome del Gestore	Giovanni Trombello	UCITS	Si	Commissione di incentivo	-
		Inc/Acc	Acc		
		ISIN	LU0920839346		

# Allianz Global Investors Fund - Allianz Europe Equity Growth Select AT EUR

	Andreas Hildebrand
Data Inizio Gestione	10/10/2023
NAV <sup>(17/12/2025)</sup>	EUR 209,12
Patrimonio Netto (Mln)	303,61 EUR
<sup>(30/11/2025)</sup>	