

# Fidelity Active Strategy - FAST - Emerging Markets Fund E-ACC-EUR

**Categoria Morningstar™**

Azionari Paesi Emergenti

**Benchmark Morningstar**

Morningstar Emerging Markets Target

Market Exposure NR USD

Usato nel Report

**Benchmark Dichiarato**

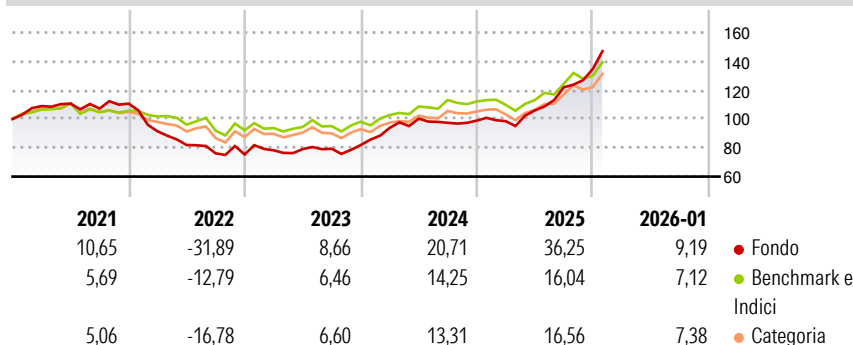
MSCI EM NR EUR

**Morningstar Rating™**

★★★★

**Obiettivo d'Investimento Dichiarato**

Mira ad ottenere la crescita a lungo termine. Almeno il 70% investito in azioni e strumenti correlati con esposizioni a società che hanno la loro sede principale, o che sono quotate, o che svolgono la parte essenziale delle loro attività nei mercati globali emergenti. I mercati emergenti includono (a titolo esemplificativo) quelli in America Latina, Sud-Est asiatico, Africa, Europa orientale (Russia compresa) e Medio Oriente.

**Rendimenti**

**Misure di Rischio**

3Y Alpha	9,92	3Y Sharpe Ratio	1,44
3Y Beta	0,80	3Y Std Dev	12,01
3Y R-Squared	57,14	3Y Risk	+Med
3Y Info Ratio	0,94	5Y Risk	+Med
3Y Tracking Error	9,66	10Y Risk	+Med

Basati su Morningstar Emerging Markets Target Market Exposure NR USD (dove applicabile)


**Rend. Cumulati %**

	Fondo	Bmk	Cat
3-Mesi	21,12	8,09	8,69
6-Mesi	35,01	20,16	20,46
1-Anno	48,60	24,31	24,06
3-Anni Ann.ti	22,46	13,77	12,86
5-Anni Ann.ti	5,81	5,03	3,94
10-Anni Ann.ti	9,69	10,46	9,48

Rendimenti aggiornati al 13/02/2026

**Rendimenti Trimestrali %**

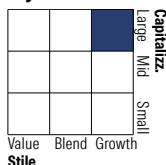
	Q1	Q2	Q3	Q4
2026	-	-	-	-
2025	-0,37	7,58	15,12	10,44
2024	14,56	6,85	-2,87	1,53
2023	3,84	1,05	0,37	3,17
2022	-17,39	-10,35	-7,09	-1,02

**Portafoglio 31/10/2025**

**Asset Allocation %**

- Azioni
- Obbligazioni
- Liquidità
- Altro

**Netta**

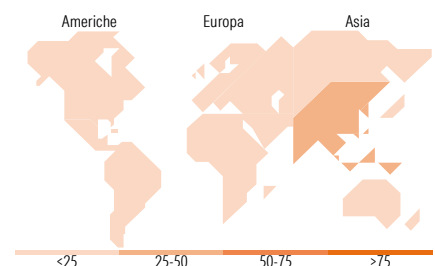
101,48  
0,00  
-1,48  
0,00

**Style Box Azionaria**

**Mkt Cap %**

Giant	28,13
Large	29,99
Medium	27,01
Small	11,32
Micro	3,54

**Capitalizzazione media di mercato**

Ave Mkt Cap USD	19.337,6
	8


**Titoli principali**

Nome	Settore	%
CFD on Taiwan Semiconductor...	—	7,64
Naspers Ltd Class N	🏠	6,28
CFD on Samsung Electronics...	—	5,15
Pan African Resources PLC	🏠	3,67
CFD on Nu Holdings Ltd...	—	3,23
CFD on Elite Material Co Ltd	—	2,94
OTP Bank PLC	🏠	2,81
CFD on Naspers Ltd Class N	—	2,75
Sieyuan Electric Co Ltd...	⚙️	2,70
CFD on Companhia De Minas...	—	2,26
% Primi 10 Titoli sul Patrimonio		39,43
Numero Complessivo di Titoli Azionari		360
Numero Complessivo di Titoli Obbligazionari		0

**Distribuzione Settoriale %**

	Fondo
<b>Ciclico</b>	<b>56,67</b>
Materie Prime	16,17
Beni di Consumo Ciclici	13,44
Finanza	25,18
Immobiliare	1,88
<b>Sensibile</b>	<b>36,48</b>
Telecomunicazioni	0,53
Energia	1,36
Beni Industriali	13,52
Tecnologia	21,07
<b>Difensivo</b>	<b>6,86</b>
Beni Difensivi	4,94
Salute	1,92
Servizi di Pubblica Utilità	-

**Ripartizione Geografica %**

	Fondo
<b>America</b>	<b>20,64</b>
Stati Uniti	4,52
Canada	4,43
America Latina e Centrale	11,69
<b>Europa</b>	<b>26,11</b>
Regno Unito	4,24
Europa Occidentale - Euro	1,60
Europa Occidentale - Non Euro	0,00
Europa dell'Est	4,48
Africa	14,15
Medio Oriente	1,64
<b>Asia</b>	<b>53,25</b>
Giappone	0,00
Australasia	0,00
Asia - Paesi Sviluppati	27,86
Asia - Emergente	25,39

**Anagrafica**

Società di Gestione	Fidelity (FIL Inv Mgmt (Lux) S.A.)	Patrimonio Classe (Mln)	5,30 EUR	Investimento Min. Ingresso	2.500 USD
Telefono	+ 352 250 404 2400	Domicilio	LUSSEMBURGO	Investimento Min. Successivo	1.000 USD
Web	www.fidelity-international.com	Valuta del Fondo	EUR	T.E.R.	-
Data di Partenza	07/05/2013	UCITS	Si	Spese correnti	2,70%
Nome del Gestore	Nick Price	Inc/Acc	Acc	Commissione di incentivo	-
Data Inizio Gestione	01/07/2019	ISIN	LU0650958076		
NAV (13/02/2026)	EUR 247,44				

© 2026 Morningstar Italia. Tutti i diritti sono riservati. Le informazioni qui contenute: (1) sono proprietà di Morningstar, (2) non possono essere copiate, (3) non costituiscono consiglio di investimento; (4) sono fornite con scopi informativi; (5) sono ritenute attendibili da Morningstar che, pertanto, ne garantisce il maggior grado di accuratezza e completezza possibile, fatto salvo il caso in cui queste Le siano state fornite in modo errato e/o non completo dalle relative società prodotte; (6) sono estratte dai dati del fondo disponibili e riferiti a date temporali diverse. Morningstar non è responsabile per qualunque danno o perdita derivante da qualunque uso delle informazioni e chi visiona tali informazioni sarà responsabile dell'uso che andrà a farne. Non vi è naturalmente garanzia alcuna che i risultati del passato trovino un riscontro nel futuro.

# Fidelity Active Strategy - FAST - Emerging Markets Fund E-ACC-EUR

Patrimonio Netto (Mln)	233,10 USD
(31/10/2025)	