

# Fidelity Funds - Italy Fund A-Acc-EUR

## Categoria Morningstar™

Azionari Italia

## Benchmark Morningstar

Morningstar Italy NR EUR

Usato nel Report

## Benchmark Dichiarato

FTSE Italia AllShare TR EUR

## Morningstar Rating™

★★★

### Obiettivo d'Investimento Dichiarato

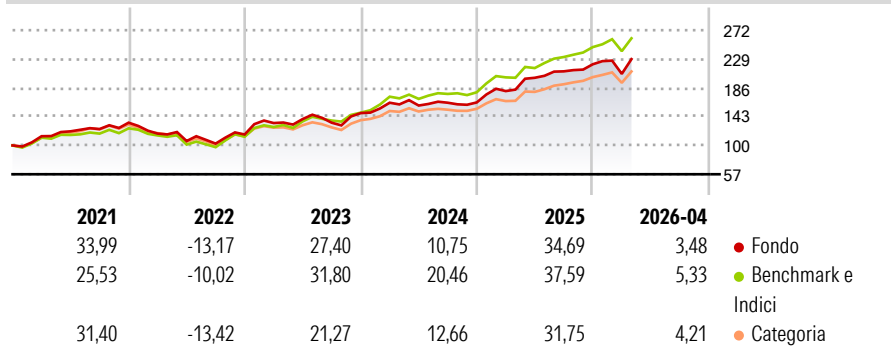
Investe in via principale in titoli azionari italiani. L'obiettivo del comparto è offrire agli investitori incrementi di valore del capitale a lungo termine da portafogli di titoli diversificati e gestiti attivamente. Salvo diversa indicazione contenuta nell'obiettivo di investimento, si prevede che il reddito del comparto sia basso. Il comparto investirà in via principale (almeno il 70% e di solito il 75% del valore) in azioni dei mercati e settori richiamati dal nome del comparto e in società costituite al di fuori di tali mercati ma che traggono da essi una significativa quota dei loro guadagni.

### Misure di Rischio

3Y Alpha	-6,78	3Y Sharpe Ratio	1,10
3Y Beta	1,08	3Y Std Dev	14,62
3Y R-Squared	89,01	3Y Risk	Alto
3Y Info Ratio	-1,28	5Y Risk	Alto
3Y Tracking Error	4,97	10Y Risk	Med

Basati su Morningstar Italy NR EUR (dove applicabile)

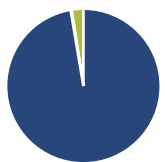
### Rendimenti



Rend. Cumulati %	Fondo	Bmk	Cat	Rendimenti Trimestrali %	Q1	Q2	Q3	Q4
3-Mesi	3,85	4,47	5,64	2026	-6,47	-	-	-
6-Mesi	9,24	10,23	13,44	2025	10,33	10,94	4,78	5,01
1-Anno	23,25	26,99	27,34	2024	10,48	-2,58	2,65	0,25
3-Anni Ann.ti	20,95	26,91	21,24	2023	14,64	4,49	-3,91	10,68
5-Anni Ann.ti	15,66	19,05	15,04	2022	-12,15	-9,49	-3,58	13,26
10-Anni Ann.ti	10,95	13,40	11,21					

Rendimenti aggiornati al 11/05/2026

### Portafoglio 31/03/2026



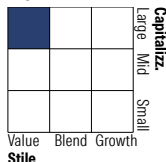
#### Asset Allocation %

- Azioni
- Obbligazioni
- Liquidità
- Altro

#### Netta

Azioni	97,34
Obbligazioni	0,21
Liquidità	2,45
Altro	0,00

#### Style Box Azionaria

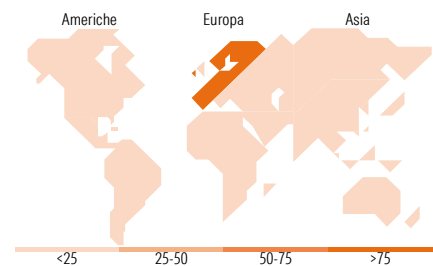


#### Mkt Cap %

Giant	36,39
Large	20,69
Medium	29,10
Small	9,60
Micro	4,22

#### Capitalizzazione media di mercato

Ave Mkt Cap EUR	15.229,07
-----------------	-----------



### Titoli principali

Nome	Settore	%
UniCredit SpA	Finanza	9,17
Intesa Sanpaolo	Finanza	8,85
Banca Monte dei Paschi di...	Finanza	7,89
STMicroelectronics NV	Tecnologia	6,36
Enel SpA	Energia	5,69
Eni SpA	Industria	4,62
A2A SpA	Industria	4,46
BPER Banca SpA	Finanza	4,33
Fidelity ILF - EUR A Acc	-	3,58
Leonardo SpA Az nom Post...	Industria	2,96
% Primi 10 Titoli sul Patrimonio		57,91
Numero Complessivo di Titoli Azionari		41
Numero Complessivo di Titoli Obbligazionari		0

### Distribuzione Settoriale %

	Fondo
<b>Ciclico</b>	<b>44,75</b>
Materie Prime	-
Beni di Consumo Ciclici	8,51
Finanza	36,24
Immobiliare	-
<b>Sensibile</b>	<b>36,34</b>
Telecomunicazioni	2,85
Energia	7,50
Beni Industriali	13,36
Tecnologia	12,64
<b>Difensivo</b>	<b>18,91</b>
Beni Difensivi	3,98
Salute	2,70
Servizi di Pubblica Utilità	12,23

### Ripartizione Geografica %

	Fondo
<b>America</b>	<b>3,39</b>
Stati Uniti	3,39
Canada	0,00
America Latina e Centrale	0,00
<b>Europa</b>	<b>90,08</b>
Regno Unito	0,00
Europa Occidentale - Euro	87,82
Europa Occidentale - Non Euro	2,26
Europa dell'Est	0,00
Africa	0,00
Medio Oriente	0,00
<b>Asia</b>	<b>6,53</b>
Giappone	0,00
Australasia	0,00
Asia - Paesi Sviluppati	6,53
Asia - Emergente	0,00

### Anagrafica

Società di Gestione	Fidelity (FIL Inv Mgmt (Lux) S.A.)	Patrimonio Classe (Mln)	92,86 EUR	Investimento Min. Ingresso	2.500 EUR
Telefono	+ 352 250 404 2400	Domicilio	LUSSEMBURGO	Investimento Min. Successivo	1.000 EUR
Web	www.fidelity-international.com	Valuta del Fondo	EUR	T.E.R.	1,92%
Data di Partenza	07/05/2013	UCITS	Si	Spese correnti	1,93%
Nome del Gestore	Alberto Chiandetti	Inc/Acc	Acc	Commissione di incentivo	-
Data Inizio Gestione	01/03/2018	ISIN	LU0922333322		
NAV (11/05/2026)	EUR 34,77				

# Fidelity Funds - Italy Fund A-Acc-EUR

Patrimonio Netto (Mln) 383,33 EUR

(31/03/2026)