

# BlueBay Funds - BlueBay Emerging Market Bond Fund C - USD (AIDiv)

## Categoria Morningstar™

Obbligazionari Paesi Emergenti

## Benchmark Morningstar

Morningstar Emerging Markets Sovereign

Bond GR USD

Usato nel Report

## Benchmark Dichiarato

JPM EMBI Global Diversified TR USD

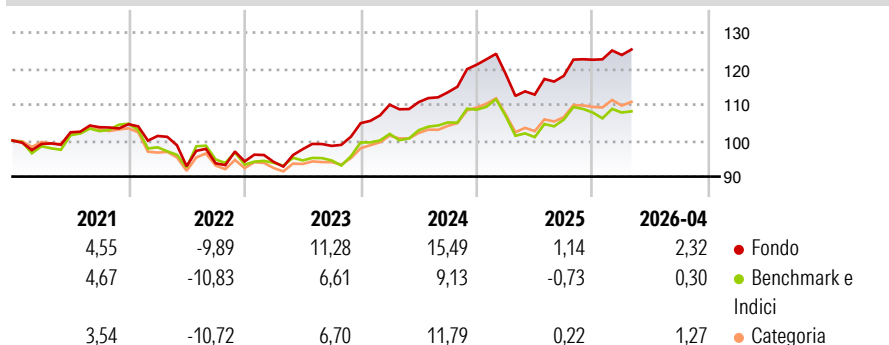
## Morningstar Rating™

★★★★★

### Obiettivo d'Investimento Dichiarato

Conseguire un tasso di rendimento totale superiore a quello dell'indice JP Morgan Emerging Market Bond Index Global Diversified, investendo in un portafoglio di titoli a reddito fisso di emittenti con sede in Paesi dei mercati emergenti. Il Comparto investe almeno due terzi del patrimonio netto in titoli a reddito fisso senza limiti di rating emessi da Emittenti dei mercati emergenti. Il Comparto investe in titoli denominati in USD e in valute diverse dall'USD, ivi compresi i titoli denominati nelle Valute locali dei Paesi dei mercati emergenti in cui il Comparto stesso investe. La percentuale dei titoli denominati in valute diverse dall'USD può aumentare nel tempo, in linea con le opportunità offerte dal mercato e con eventuali...

### Rendimenti



### Misure di Rischio


3Y Alpha	5,32	3Y Sharpe Ratio	1,08
3Y Beta	0,88	3Y Std Dev	6,89
3Y R-Squared	88,32	3Y Risk	Med
3Y Info Ratio	2,18	5Y Risk	Med
3Y Tracking Error	2,52	10Y Risk	Med

Basati su Morningstar Emerging Markets Sovereign Bond GR USD (dove applicabile)

Rend. Cumulati %	Fondo	Bmk	Cat	Rendimenti	Q1	Q2	Q3	Q4
3-Mesi	1,72	1,06	1,08	Trimestrali %				
6-Mesi	3,38	0,01	2,20	2026	1,07	-	-	-
1-Anno	11,80	6,37	9,72	2025	-2,15	-4,82	4,62	3,81
3-Anni Ann.ti	10,57	5,28	7,90	2024	4,90	0,65	2,44	6,78
5-Anni Ann.ti	4,90	2,09	3,44	2023	-0,14	3,76	0,94	6,40
10-Anni Ann.ti	4,71	2,83	3,49	2022	-3,13	-8,31	0,87	0,57

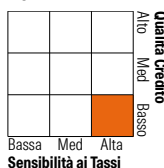
Rendimenti aggiornati al 07/05/2026

### Portafoglio 31/03/2026



### Fixed Income Style

#### Box™



Sensibilità ai Tassi

### Fondo

### Credit Quality %

Fond	Credit Quality %	Fond	
0	0	0	
AAA	0,00	BBB	24,43
AA	2,89	BB	39,40
A	6,01	B	12,12
		Below B	13,71
		Not Rated	1,45

### Titoli principali

Nome	Settore	%
2 Year Treasury Note Future...	-	4,10
Ecuador (Republic Of) 6.9%	-	2,22
Petroleos Mexicanos Sa De CV...	-	1,84
Argentina (Republic Of) 3.5%	-	1,55
Petroleos de Venezuela SA 0%	-	1,51
Turkey (Republic of) 7.25%	-	1,46
Colombia (Republic Of) 7.75%	-	1,44
Eagle Funding Luxco S.a.r.l....	-	1,32
Colombia (Republic Of) 8%	-	1,27
Oman (Sultanate Of) 6.75%	-	1,10
% Primi 10 Titoli sul Patrimonio		17,80
Numero Complessivo di Titoli Azionari		0
Numero Complessivo di Titoli Obbligazionari		219

### Fixed Income Sector Weightings %

Fondo	
Governativo	74,95
Societario	17,29
Cartolarizzazioni	0,00
Enti Locali	0,00
Liquidità ed equivalenti	16,40
Derivati	-8,64

### Coupon Range %

Fondo	
0 coupon	0,33
Da 0 a 4 cedole	10,79
Da 4 a 6 cedole	31,01
Da 6 a 8 cedole	43,88
Da 8 a 10 cedole	12,78
Da 10 a 12 cedole	0,57
Oltre 12 cedole	0,64

### Scadenze %

Fondo	
da 1 a 3	4,63
da 3 a 5	7,22
da 5 a 7	13,11
da 7 a 10	23,25
da 10 a 15	19,71
da 15 a 20	5,16
da 20 a 30	18,98
oltre 30	1,18

### Anagrafica

Società di Gestione	BlueBay Funds Management Company S.A.	Patrimonio Classe (Mln)	13,92 USD	Investimento Min. Ingresso	-
Telefono	-	(07/05/2026)		Investimento Min. Successivo	-
Web	www.bluebayinvest.com	Domicilio	LUSSEMBURGO	T.E.R.	0,90%
Data di Partenza	13/02/2014	Valuta del Fondo	USD	Spese correnti	0,90%
Nome del Gestore	Jana Velebova	UCITS	Si	Commissione di incentivo	-
	Polina Kurdyavko	Inc/Acc	Inc		
Data Inizio Gestione	01/12/2017	ISIN	LU0842199910		
NAV (07/05/2026)	USD 81,69				

# BlueBay Funds - BlueBay Emerging Market Bond Fund C - USD (AIDiv)

Patrimonio Netto (Mln) 989,13 USD

(31/03/2026)