

# BNP Clean Energy Solutions Privl Distribution

## Categoria Morningstar™

Azionari Settore Energie Alternative

## Benchmark Morningstar

Morningstar Global Markets Renewable

Energy NR USD

Usato nel Report

## Benchmark Dichiarato

MSCI ACWI NR EUR

## Morningstar Rating™

★

### Obiettivo d'Investimento Dichiarato

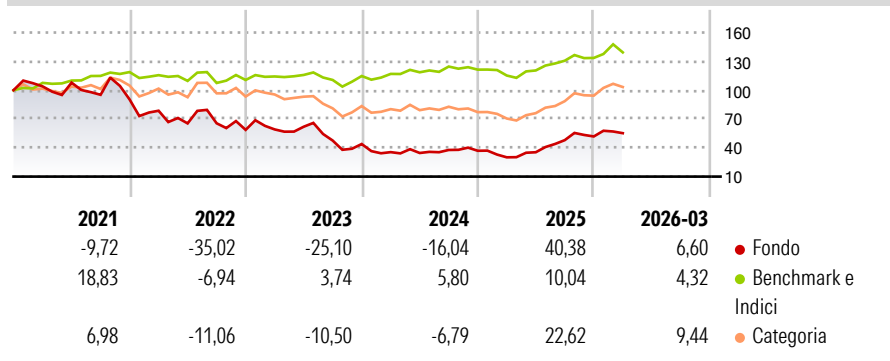
Questo comparto investe almeno 2/3 dei suoi attivi in azioni o titoli assimilati di società che esercitano un'attività significativa nel settore energetico e in settori collegati o connessi e in strumenti finanziari derivati su tale tipologia di attivi. La parte residua, ovvero al massimo 1/3 degli attivi, può essere investita in qualsiasi altro valore mobiliare, strumento del mercato monetario, strumento finanziario derivato o liquidità, purché gli investimenti in titoli di credito di qualsiasi natura non superino il 15% degli attivi e, nel limite del 10% degli attivi, in OICVM o OIC.

### Misure di Rischio

|                   |       |                 |       |
|-------------------|-------|-----------------|-------|
| 3Y Alpha          | -8,48 | 3Y Sharpe Ratio | 0,00  |
| 3Y Beta           | 1,96  | 3Y Std Dev      | 33,00 |
| 3Y R-Squared      | 64,96 | 3Y Risk         | Alto  |
| 3Y Info Ratio     | -0,37 | 5Y Risk         | Alto  |
| 3Y Tracking Error | 24,82 | 10Y Risk        | -     |

Basati su Morningstar Global Markets Renewable Energy NR USD (dove applicabile)


### Rendimenti



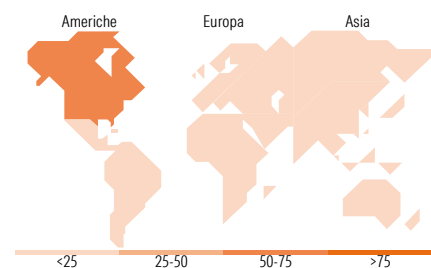
| Rend. Cumulati % | Fondo  | Bmk   | Cat   | Rendimenti Trimestrali % | Q1     | Q2     | Q3     | Q4     |
|------------------|--------|-------|-------|--------------------------|--------|--------|--------|--------|
| 3-Mesi           | 15,31  | 8,07  | 11,14 | 2026                     | 6,60   | -      | -      | -      |
| 6-Mesi           | 20,06  | 8,96  | 17,04 | 2025                     | -18,44 | 17,44  | 35,73  | 7,98   |
| 1-Anno           | 120,40 | 31,88 | 69,66 | 2024                     | -19,33 | -2,46  | 9,16   | -2,25  |
| 3-Anni Ann.ti    | 5,45   | 9,40  | 5,10  | 2023                     | 0,81   | 4,68   | -23,24 | -7,54  |
| 5-Anni Ann.ti    | -7,51  | 6,89  | 1,18  | 2022                     | -12,99 | -16,75 | 0,13   | -10,41 |
| 10-Anni Ann.ti   | -      | -     | -     |                          |        |        |        |        |

Rendimenti aggiornati al 30/04/2026

### Portafoglio 31/03/2026



| Style Box Azionaria               | Mkt Cap % | Fondo     |
|-----------------------------------|-----------|-----------|
| Giant                             |           | 16,69     |
| Large                             |           | 23,48     |
| Medium                            |           | 23,84     |
| Small                             |           | 17,79     |
| Micro                             |           | 18,20     |
| Capitalizzazione media di mercato |           |           |
| Ave Mkt Cap EUR                   |           | 13.251,44 |



### Titoli principali

| Nome  | Settore | %     |
|---|---------|-------|
| Sunrun Inc                                  | ☑       | 6,34  |
| Array Technologies Inc...                   | ☑       | 6,27  |
| Legence Corp Ordinary Shares...             | ⚙️      | 5,75  |
| Cameco Corp                                 | 💧       | 5,57  |
| NexGen Energy Ltd                           | 💧       | 5,23  |
| Siemens Energy AG Ordinary...               | ⚙️      | 5,15  |
| Contemporary Amperex...                     | ⚙️      | 4,81  |
| Nextpower Inc Class A                       | ☑       | 3,83  |
| Vertiv Holdings Co Class A                  | ⚙️      | 3,51  |
| Albemarle Corp                              | 🏭       | 3,44  |
| % Primi 10 Titoli sul Patrimonio            |         | 49,91 |
| Numero Complessivo di Titoli Azionari       |         | 59    |
| Numero Complessivo di Titoli Obbligazionari |         | 0     |

### Distribuzione Settoriale %

|                             | Fondo        |
|-----------------------------|--------------|
| <b>Ciclico</b>              | <b>12,56</b> |
| Materie Prime               | 10,05        |
| Beni di Consumo Ciclici     | 0,00         |
| Finanza                     | 2,50         |
| Immobiliare                 | -            |
| <b>Sensibile</b>            | <b>81,88</b> |
| Telecomunicazioni           | -            |
| Energia                     | 11,00        |
| Beni Industriali            | 42,44        |
| Tecnologia                  | 28,45        |
| <b>Difensivo</b>            | <b>5,56</b>  |
| Beni Difensivi              | -            |
| Salute                      | -            |
| Servizi di Pubblica Utilità | 5,56         |

### Ripartizione Geografica %

|                               | Fondo        |
|-------------------------------|--------------|
| <b>America</b>                | <b>63,66</b> |
| Stati Uniti                   | 49,65        |
| Canada                        | 14,00        |
| America Latina e Centrale     | 0,00         |
| <b>Europa</b>                 | <b>19,91</b> |
| Regno Unito                   | 4,61         |
| Europa Occidentale - Euro     | 9,92         |
| Europa Occidentale - Non Euro | 5,38         |
| Europa dell'Est               | 0,00         |
| Africa                        | 0,00         |
| Medio Oriente                 | 0,00         |
| <b>Asia</b>                   | <b>16,43</b> |
| Giappone                      | 0,00         |
| Australasia                   | 5,22         |
| Asia - Paesi Sviluppati       | 4,50         |
| Asia - Emergente              | 6,71         |

### Anagrafica

|                      |   |                         |              |                              |               |
|----------------------|---|-------------------------|--------------|------------------------------|---------------|
| Società di Gestione  | BNP Paribas Asset Management Luxembourg | Patrimonio Classe (Mln) | 12,11 EUR    | Investimento Min. Ingresso   | 3.000.000 EUR |
| Telefono             | +352 2646 3017                          | Domicilio               | LUSSEMBURGO  | Investimento Min. Successivo | -             |
| Web                  | www.bnpparibas-am.com                   | Valuta del Fondo        | EUR          | T.E.R.                       | -             |
| Data di Partenza     | 17/05/2013                              | UCITS                   | Si           | Spese correnti               | 1,07%         |
| Nome del Gestore     | -                                       | Inc/Acc                 | Inc          | Commissione di incentivo     | -             |
| Data Inizio Gestione | 02/09/2019                              | ISIN                    | LU0823415442 |                              |               |
| NAV (30/04/2026)     | EUR 101,94                              |                         |              |                              |               |

# BNP Clean Energy Solutions Privl Distribution

Patrimonio Netto (Mln)

922,23 EUR

(31/03/2026)