

BNP Paribas Funds Health Care Innovators Privilege Capitalisation

Categoria Morningstar™

Azionari Settore Salute

Benchmark Morningstar

Morningstar Global Healthcare NR USD
Usato nel Report

Benchmark Dichiarato

MSCI World/Health Care 10/40 NR EUR

Morningstar Rating™

★★★★

Obiettivo d'Investimento Dichiarato

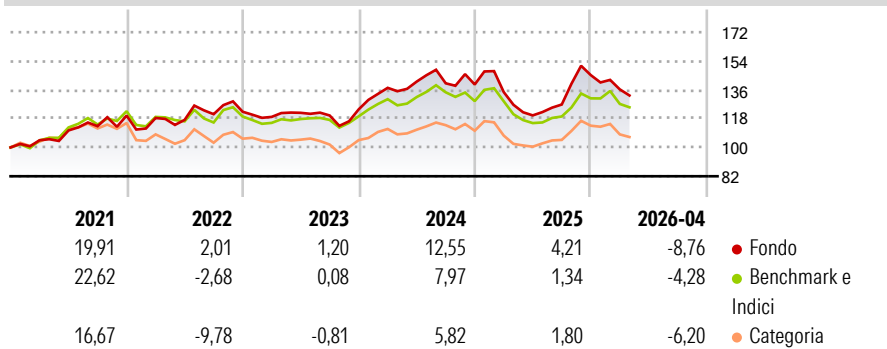
Questo comparto investe almeno 2/3 dei suoi attivi in azioni o titoli assimilati di società che esercitano un'attività significativa nel settore sanitario e in settori collegati o connessi e in strumenti finanziari derivati su tale tipologia di attivi. La parte residua, ovvero al massimo 1/3 degli attivi, può essere investita in qualsiasi altro valore mobiliare, strumento del mercato monetario, strumento finanziario derivato o liquidità, purché gli investimenti in titoli di credito di qualsiasi natura non superino il 15% degli attivi e, nel limite del 10% degli attivi, in OICVM o OIC.

Misure di Rischio

3Y Alpha	1,05	3Y Sharpe Ratio	0,07
3Y Beta	1,03	3Y Std Dev	14,56
3Y R-Squared	83,76	3Y Risk	Med
3Y Info Ratio	0,15	5Y Risk	Med
3Y Tracking Error	5,86	10Y Risk	Med

Basati su Morningstar Global Healthcare NR USD (dove applicabile)

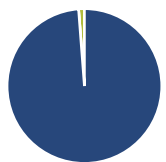
Rendimenti



Rend. Cumulati %	Fondo	Bmk	Cat	Rendimenti Trimestrali %	Q1	Q2	Q3	Q4
3-Mesi	-5,70	-5,05	-3,64	2026	-6,12	-	-	-
6-Mesi	-4,57	-0,89	-0,33	2025	-3,41	-10,80	5,65	14,49
1-Anno	4,59	3,67	12,38	2024	10,86	2,85	-0,77	-0,53
3-Anni Ann.ti	2,82	1,73	-0,14	2023	-2,64	2,13	-1,37	3,19
5-Anni Ann.ti	4,98	3,29	0,98	2022	-1,27	-1,00	3,04	1,28
10-Anni Ann.ti	7,95	7,16	6,17					

Rendimenti aggiornati al 04/05/2026

Portafoglio 31/03/2026



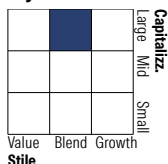
Asset Allocation %

Azioni	98,79
Obbligazioni	0,00
Liquidità	1,21
Altro	0,00

Netta

Azioni	98,79
Obbligazioni	0,00
Liquidità	1,21
Altro	0,00

Style Box Azionaria

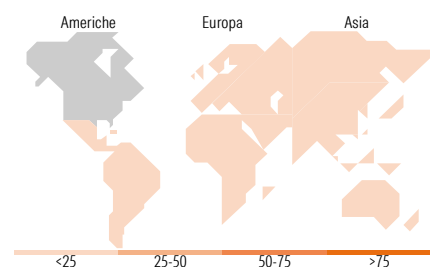


Mkt Cap %

Giant	21,23
Large	40,95
Medium	13,70
Small	14,09
Micro	10,03

Capitalizzazione media di mercato

Ave Mkt Cap EUR	46.097,49
-----------------	-----------



Titoli principali

Nome	Settore	%
Eli Lilly and Co	+	9,19
AstraZeneca PLC	+	8,13
Gilead Sciences Inc	+	5,27
Vertex Pharmaceuticals Inc	+	4,73
Intuitive Surgical Inc	+	4,63
Jazz Pharmaceuticals PLC	+	4,15
AbbVie Inc	+	4,05
Boston Scientific Corp	+	3,99
UCB SA	+	3,76
Sanofi SA	+	3,54
% Primi 10 Titoli sul Patrimonio		51,44
Numero Complessivo di Titoli Azionari		44
Numero Complessivo di Titoli Obbligazionari		0

Distribuzione Settoriale %

	Fondo
Ciclico	0,00
Materie Prime	-
Beni di Consumo Ciclici	-
Finanza	-
Immobiliare	-
Sensibile	0,00
Telecomunicazioni	-
Energia	-
Beni Industriali	-
Tecnologia	-
Difensivo	100,00
Beni Difensivi	-
Salute	100,00
Servizi di Pubblica Utilità	-

Ripartizione Geografica %

	Fondo
America	74,82
Stati Uniti	73,72
Canada	1,10
America Latina e Centrale	0,00
Europa	22,65
Regno Unito	8,80
Europa Occidentale - Euro	8,07
Europa Occidentale - Non Euro	5,78
Europa dell'Est	0,00
Africa	0,00
Medio Oriente	0,00
Asia	2,53
Giappone	2,21
Australasia	0,00
Asia - Paesi Sviluppati	0,32
Asia - Emergente	0,00

Anagrafica

Società di Gestione	BNP Paribas Asset Management Luxembourg	Patrimonio Classe (Mln)	24,97 EUR	Investimento Min. Ingresso	1.000.000 EUR
Telefono	+352 2646 3017	(04/05/2026)		Investimento Min. Successivo	-
Web	www.bnpparibas-am.com	Domicilio	LUSSEMBURGO	T.E.R.	-
Data di Partenza	17/05/2013	Valuta del Fondo	EUR	Spese correnti	1,06%
Nome del Gestore	Jon Stephenson	UCITS	Si	Commissione di incentivo	-
Data Inizio Gestione	02/05/2016	Inc/Acc	Acc		
NAV (04/05/2026)	EUR 357,46	ISIN	LU0823417224		
Patrimonio Netto (Mln)	1.604,48 EUR				

(31/03/2026)