

BNP Paribas Funds Disruptive Technology Classic USD-Capitalisation

Categoria Morningstar™
Azionari Settore Tecnologia

Benchmark Morningstar
Morningstar Global Technology NR USD
Usato nel Report

Benchmark Dichiarato
MSCI World NR EUR

Morningstar Rating™
★★★★

Obiettivo d'Investimento Dichiarato

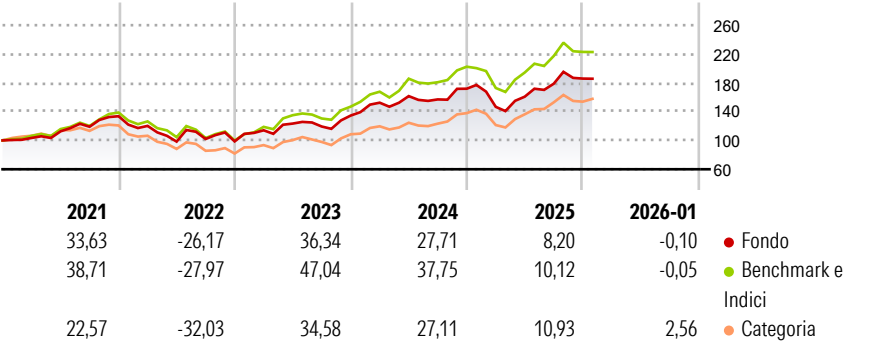
Questo comparto investe almeno 2/3 dei suoi attivi in azioni o titoli assimilati di società che esercitano un'attività significativa nel settore della tecnologia e in settori collegati o connessi e in strumenti finanziari derivati su tale tipologia di attivi. La parte residua, ovvero al massimo 1/3 degli attivi, può essere investita in qualsiasi altro valore mobiliare, strumento del mercato monetario, strumento finanziario derivato o liquidità, purché gli investimenti in titoli di credito di qualsiasi natura non superino il 15% degli attivi e, nel limite del 10% degli attivi, in OICVM o OIC.

Misure di Rischio

3Y Alpha	-4,76	3Y Sharpe Ratio	0,90
3Y Beta	0,93	3Y Std Dev	18,30
3Y R-Squared	90,01	3Y Risk	-Med
3Y Info Ratio	-1,40	5Y Risk	Med
3Y Tracking Error	5,61	10Y Risk	-Med

Basati su Morningstar Global Technology NR USD (dove applicabile)

Rendimenti



Rend. Cumulati %

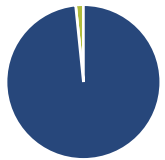
	Fondo	Bmk	Cat
3-Mesi	-1,94	2,08	8,54
6-Mesi	4,89	10,89	17,25
1-Anno	1,59	11,76	18,96
3-Anni Ann.ti	16,58	26,26	22,74
5-Anni Ann.ti	11,29	16,33	10,24
10-Anni Ann.ti	18,30	21,17	19,39

Rendimenti aggiornati al 23/02/2026

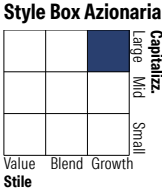
Rendimenti

	Q1	Q2	Q3	Q4
Trimestrali %				
2026	-	-	-	-
2025	-14,64	9,63	11,22	3,96
2024	13,32	5,97	-2,82	9,44
2023	15,62	8,19	-3,28	12,69
2022	-10,05	-18,15	3,66	-3,26

Portafoglio 31/12/2025

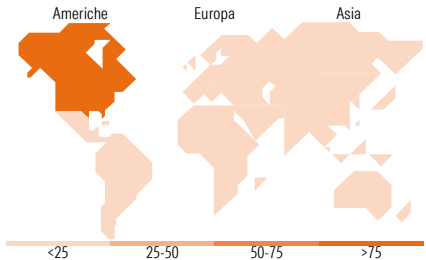


Asset Allocation %	Netta
Azioni	98,38
Obbligazioni	0,00
Liquidità	1,62
Altro	0,00



Mkt Cap %	Fondo
Giant	46,90
Large	18,54
Medium	22,61
Small	10,90
Micro	1,05

Capitalizzazione media di mercato	Fondo
Ave Mkt Cap EUR	210.515,72



Titoli principali

Nome	Settore	%
Microsoft Corp	Software	8,04
Alphabet Inc Class A	Internet	6,36
Amazon.com Inc	E-commerce	6,20
NVIDIA Corp	Semiconduttori	5,68
Ciena Corp	Telecomunicazioni	4,42
Advanced Micro Devices Inc	Semiconduttori	4,36
Taiwan Semiconductor...	Semiconduttori	3,72
Meta Platforms Inc Class A	Internet	3,64
First Solar Inc	Energia	3,56
ASML Holding NV	Macchine utensili	3,54
% Primi 10 Titoli sul Patrimonio		49,52
Numero Complessivo di Titoli Azionari		44
Numero Complessivo di Titoli Obbligazionari		0

Distribuzione Settoriale %

	Fondo
Ciclico	12,50
Materie Prime	-
Beni di Consumo Ciclici	6,30
Finanza	3,66
Immobiliare	2,53
Sensibile	85,18
Telecomunicazioni	10,64
Energia	-
Beni Industriali	3,99
Tecnologia	70,55
Difensivo	2,32
Beni Difensivi	-
Salute	2,32
Servizi di Pubblica Utilità	-

Ripartizione Geografica %

	Fondo
America	88,82
Stati Uniti	88,82
Canada	0,00
America Latina e Centrale	0,00
Europa	4,74
Regno Unito	0,00
Europa Occidentale - Euro	4,74
Europa Occidentale - Non Euro	0,00
Europa dell'Est	0,00
Africa	0,00
Medio Oriente	0,00
Asia	6,45
Giappone	1,26
Australasia	0,00
Asia - Paesi Sviluppati	3,78
Asia - Emergente	1,41

Anagrafica

Società di Gestione	BNP Paribas Asset Management Luxembourg	Patrimonio Classe (Mln)	145,41 USD	Investimento Min. Ingresso	-
Telefono	+352 2646 3017	Domicilio	LUSSEMBURGO	Investimento Min. Successivo	-
Web	www.bnpparibas-am.com	Valuta del Fondo	USD	T.E.R.	1,96%
Data di Partenza	17/05/2013	UCITS	Si	Spese correnti	1,98%
Nome del Gestore	-	Inc/Acc	Acc	Commissione di incentivo	-
Data Inizio Gestione	01/12/2017	ISIN	LU0823421333		
NAV (23/02/2026)	USD 3.294,75				
Patrimonio Netto (Mln)	4.795,79 EUR				

(31/12/2025)