

# BNP Paribas Funds India Equity Classic EUR Distribution

## Categoria Morningstar™

Azionari India

## Benchmark Morningstar

Morningstar India Target Market Exposure

NR USD

Usato nel Report

## Benchmark Dichiarato

MSCI India NR USD

## Morningstar Rating™

★★★

### Obiettivo d'Investimento Dichiarato

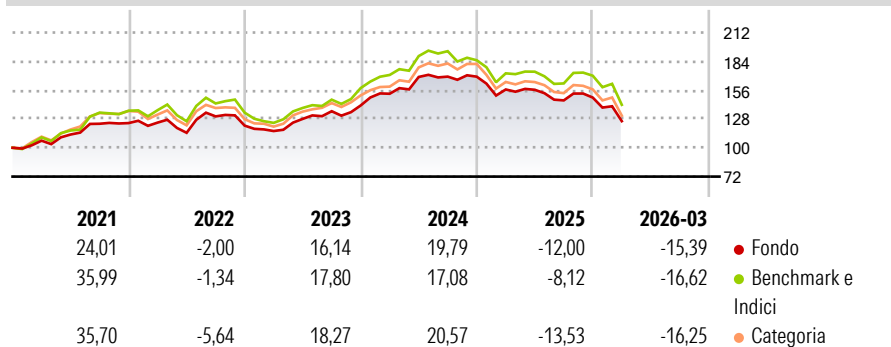
Questo comparto investe almeno 2/3 dei suoi attivi in azioni o titoli assimilati di emittenti che hanno la sede legale o esercitano una parte significativa della loro attività economica in India e in strumenti finanziari derivati su tale tipo di attivi. La parte residua, ovvero al massimo 1/3 degli attivi, può essere investita in qualsiasi altro valore mobiliare, strumento del mercato monetario, strumento finanziario derivato o liquidità, purché gli investimenti in titoli di credito di qualsiasi natura non superino il 15% degli attivi e, nel limite del 10% degli attivi, in OICVM o OIC.

### Misure di Rischio

3Y Alpha	-1,67	3Y Sharpe Ratio	0,04
3Y Beta	0,84	3Y Std Dev	13,25
3Y R-Squared	96,34	3Y Risk	Basso
3Y Info Ratio	-0,48	5Y Risk	Basso
3Y Tracking Error	3,86	10Y Risk	Basso

Basati su Morningstar India Target Market Exposure NR USD (dove applicabile)

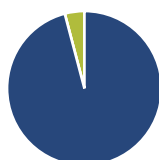
### Rendimenti



Rend. Cumulati %	Fondo	Bnk	Cat	Rendimenti Trimestrali %	Q1	Q2	Q3	Q4
3-Mesi	-8,82	-8,47	-9,50	2026	-15,39	-	-	-
6-Mesi	-10,81	-8,81	-11,06	2025	-7,36	-0,19	-6,58	1,87
1-Anno	-8,68	-1,50	-7,43	2024	8,04	10,71	0,21	-0,06
3-Anni Ann.ti	4,83	6,80	5,19	2023	-4,31	10,13	5,81	4,16
5-Anni Ann.ti	4,75	7,28	5,64	2022	0,37	-7,96	13,92	-6,87
10-Anni Ann.ti	5,55	9,57	7,55					

Rendimenti aggiornati al 09/04/2026

### Portafoglio 28/02/2026



#### Asset Allocation %

- Azioni
- Obbligazioni
- Liquidità
- Altro

#### Netta

95,90  
0,00  
4,10  
0,00

#### Style Box Azionaria

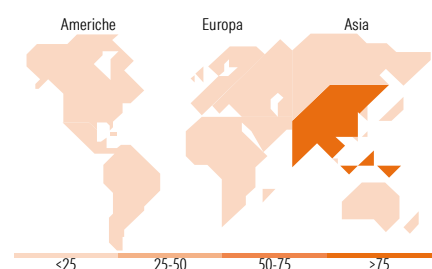


#### Mkt Cap %

Giant	43,06
Large	40,36
Medium	13,78
Small	2,41
Micro	0,39

#### Capitalizzazione media di mercato

Ave Mkt Cap USD	22.765,0
	0



### Titoli principali

Nome	Settore	%
HDFC Bank Ltd	Finanza	7,34
Reliance Industries Ltd	Industria	6,25
ICICI Bank Ltd	Finanza	5,30
Bharti Airtel Ltd	Telecomunicazioni	4,22
Mahindra & Mahindra Ltd	Industria	3,90
State Bank of India	Finanza	3,49
Axis Bank Ltd	Finanza	2,88
Shriram Finance Ltd	Finanza	2,87
Infosys Ltd	Tecnologia	2,77
InterGlobe Aviation Ltd	Aerospazio	2,53
% Primi 10 Titoli sul Patrimonio		41,55
Numero Complessivo di Titoli Azionari		50
Numero Complessivo di Titoli Obbligazionari		0

### Distribuzione Settoriale %

	Fondo
<b>Ciclico</b>	<b>58,43</b>
Materie Prime	1,96
Beni di Consumo Ciclici	19,04
Finanza	35,48
Immobiliare	1,95
<b>Sensibile</b>	<b>31,68</b>
Telecomunicazioni	4,40
Energia	6,51
Beni Industriali	9,34
Tecnologia	11,42
<b>Difensivo</b>	<b>9,89</b>
Beni Difensivi	1,62
Salute	5,72
Servizi di Pubblica Utilità	2,55

### Ripartizione Geografica %

	Fondo
<b>America</b>	<b>0,00</b>
Stati Uniti	0,00
Canada	0,00
America Latina e Centrale	0,00
<b>Europa</b>	<b>0,00</b>
Regno Unito	0,00
Europa Occidentale - Euro	0,00
Europa Occidentale - Non Euro	0,00
Europa dell'Est	0,00
Africa	0,00
Medio Oriente	0,00
<b>Asia</b>	<b>100,00</b>
Giappone	0,00
Australasia	0,00
Asia - Paesi Sviluppati	0,00
Asia - Emergente	100,00

### Anagrafica

Società di Gestione	BNP Paribas Asset Management Luxembourg	Patrimonio Classe (Mln)	3,11 EUR	Investimento Min. Ingresso	-
Telefono	+352 2646 3017	Domicilio	LUSSEMBURGO	Investimento Min. Successivo	-
Web	www.bnpparibas-am.com	Valuta del Fondo	EUR	T.E.R.	2,22%
Data di Partenza	17/05/2013	UCITS	Si	Spese correnti	2,23%
Nome del Gestore	Alex KO	Inc/Acc	Inc	Commissione di incentivo	-
Data Inizio Gestione	17/05/2013	ISIN	LU0823428429		
NAV (09/04/2026)	EUR 135,61				

# BNP Paribas Funds India Equity Classic EUR Distribution

Patrimonio Netto (Mln) 437,86 USD

(28/02/2026)