

# BNP Paribas Funds US GrowthPrivilegeR

## Categoria Morningstar™

Azionari USA Large Cap Growth

## Benchmark Morningstar

Morningstar US Large-Mid Cap Broad

Growth NR USD

Usato nel Report

## Benchmark Dichiarato

Russell 1000 Growth TR USD

## Morningstar Rating™

★★★★

### Obiettivo d'Investimento Dichiarato

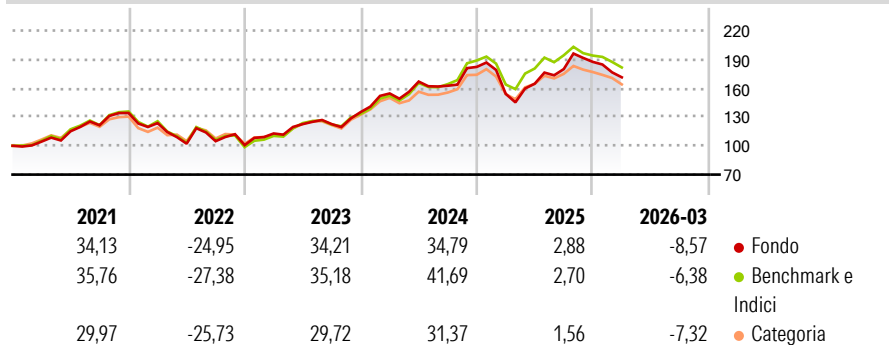
Questo comparto investe almeno 2/3 dei suoi attivi in azioni o titoli assimilati di società che realizzano una parte significativa della propria attività economica in settori che sembrano presentare un potenziale di crescita superiore alla media, una crescita degli utili relativamente stabile e che hanno sede legale o esercitano una parte significativa della loro attività economica negli Stati Uniti, nonché in strumenti finanziari derivati su tale tipo di attivi. Quando prende decisioni in merito ad allocazioni e seleziona i titoli, il gestore cerca di realizzare un'esposizione diversificata in differenti settori ed emittenti con l'obiettivo di ridurre il rischio.

### Misure di Rischio

3Y Alpha	-3,17	3Y Sharpe Ratio	0,71
3Y Beta	1,04	3Y Std Dev	17,91
3Y R-Squared	93,09	3Y Risk	+Med
3Y Info Ratio	-0,72	5Y Risk	+Med
3Y Tracking Error	4,46	10Y Risk	Med

Basati su Morningstar US Large-Mid Cap Broad Growth NR USD (dove applicabile)

### Rendimenti

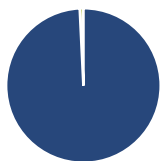


Rend. Cumulati %	Fondo	Bmk	Cat
3-Mesi	2,93	6,47	1,60
6-Mesi	1,56	2,12	-0,29
1-Anno	35,17	30,74	24,13
3-Anni Ann.ti	20,61	23,79	18,44
5-Anni Ann.ti	12,25	13,28	8,47
10-Anni Ann.ti	15,80	16,47	13,90

Rendimenti aggiornati al 24/04/2026

Rendimenti Trimestrali %	Q1	Q2	Q3	Q4
2026	-8,57	-	-	-
2025	-15,43	6,92	9,23	4,16
2024	14,33	8,01	-2,58	12,04
2023	12,06	8,65	-0,01	10,24
2022	-7,82	-17,35	2,55	-3,94

### Portafoglio 28/02/2026



#### Asset Allocation %

- Azioni
- Obbligazioni
- Liquidità
- Altro

#### Netta

Azioni	99,24
Obbligazioni	0,00
Liquidità	0,76
Altro	0,00

#### Style Box Azionaria

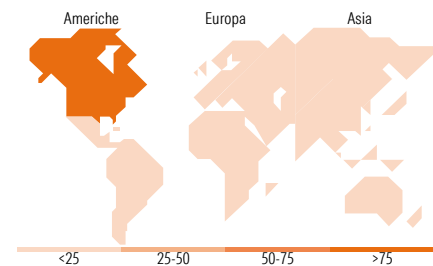


#### Mkt Cap %

Fondo	Value	Blend	Growth
Giant	54,91		
Large	20,23		
Medium	15,53		
Small	8,58		
Micro	0,76		

#### Capitalizzazione media di mercato

Ave Mkt Cap USD	384.022,14
-----------------	------------



### Titoli principali

Nome	Settore	%
NVIDIA Corp	ICT	9,03
Microsoft Corp	ICT	8,93
Amazon.com Inc	ICT	6,56
Apple Inc	ICT	6,12
Meta Platforms Inc Class A	ICT	5,61
Alphabet Inc Class A	ICT	4,44
Advanced Micro Devices Inc	ICT	3,24
Broadcom Inc	ICT	2,64
Arista Networks Inc	ICT	2,35
Costco Wholesale Corp	Retail	2,32
% Primi 10 Titoli sul Patrimonio		51,25
Numero Complessivo di Titoli Azionari		48
Numero Complessivo di Titoli Obbligazionari		0

### Distribuzione Settoriale %

Distribuzione Settoriale %	Fondo
<b>Ciclico</b>	<b>17,64</b>
Materie Prime	-
Beni di Consumo Ciclici	13,75
Finanza	3,19
Immobiliare	0,70
<b>Sensibile</b>	<b>67,35</b>
Telecomunicazioni	10,13
Energia	-
Beni Industriali	7,95
Tecnologia	49,26
<b>Difensivo</b>	<b>15,02</b>
Beni Difensivi	2,34
Salute	12,68
Servizi di Pubblica Utilità	-

### Ripartizione Geografica %

Ripartizione Geografica %	Fondo
<b>America</b>	<b>96,13</b>
Stati Uniti	95,40
Canada	0,73
America Latina e Centrale	0,00
<b>Europa</b>	<b>3,87</b>
Regno Unito	2,04
Europa Occidentale - Euro	1,83
Europa Occidentale - Non Euro	0,00
Europa dell'Est	0,00
Africa	0,00
Medio Oriente	0,00
<b>Asia</b>	<b>0,00</b>
Giappone	0,00
Australasia	0,00
Asia - Paesi Sviluppati	0,00
Asia - Emergente	0,00

### Anagrafica

Società di Gestione	BNP Paribas Asset Management Luxembourg	Patrimonio Classe (Mln)	102,82 USD	Investimento Min. Ingresso	3.000.000 USD
Telefono	+352 2646 3017	(24/04/2026)		Investimento Min. Successivo	-
Web	www.bnpparibas-am.com	Domicilio	LUSSEMBURGO	T.E.R.	-
Data di Partenza	17/05/2013	Valuta del Fondo	USD	Spese correnti	1,06%
Nome del Gestore	Christian Fay	UCITS	Si	Commissione di incentivo	-
Data Inizio Gestione	09/07/2018	Inc/Acc	Acc		
		ISIN	LU0823435473		

# BNP Paribas Funds US GrowthPrivilegeR

---

NAV <sup>(24/04/2026)</sup>	USD 620,77
Patrimonio Netto (Mln) <sup>(28/02/2026)</sup>	1.503,08 USD