

# BNP Paribas Funds US Small Cap Classic H EURC

## Categoria Morningstar™

Azionari Altri Settori

## Benchmark Morningstar

Not Categorized  
Usato nel Report

## Benchmark Dichiarato

Russell 2000 TR USD

## Morningstar Rating™

Senza rating

### Obiettivo d'Investimento Dichiarato

Questo comparto investe almeno 2/3 dei suoi attivi in azioni o titoli assimilati di società comprese negli indici di riferimento in materia di piccola capitalizzazione (Russell 2000, FTSE US Small Cap, S&P Small Cap 600, MSCI US Small Cap 1750, Rus-sell Small Cap Completeness) e/o con capitalizzazione di borsa inferiore alla capitalizzazione più elevata di detti indici (deter-minata a ogni inizio di esercizio sociale) e che hanno sede legale o realizzano una parte significativa della loro attività econo-mica negli Stati Uniti, nonché in strumenti finanziari derivati su tale tipologia di attivi. La parte residua, ovvero al massimo 1/3 degli attivi, può essere investita in qualsiasi altro valore mobiliare, strumento del mer-cato monetario,...

### Misure di Rischio

3Y Alpha	-	3Y Sharpe Ratio	0,67
3Y Beta	-	3Y Std Dev	18,64
3Y R-Squared	-	3Y Risk	-
3Y Info Ratio	-	5Y Risk	-
3Y Tracking Error	-	10Y Risk	-

### Rendimenti



### Rend. Cumulati %

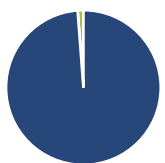
Periodo	Fondo
3-Mesi	12,02
6-Mesi	6,70
1-Anno	21,09
3-Anni Ann.ti	13,17
5-Anni Ann.ti	3,07
10-Anni Ann.ti	7,66

Rendimenti aggiornati al 12/06/2026

### Rendimenti

Periodo	Q1	Q2	Q3	Q4
2026	-2,36	-	-	-
2025	-8,33	8,60	6,51	3,57
2024	5,83	-1,71	4,76	1,32
2023	0,44	4,37	-4,56	13,11
2022	-8,99	-19,14	0,51	4,68

### Portafoglio 30/04/2026



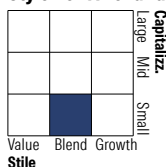
#### Asset Allocation %

- Azioni
- Obbligazioni
- Liquidità
- Altro

#### Netta

Azioni	98,80
Obbligazioni	0,00
Liquidità	1,20
Altro	0,00

#### Style Box Azionaria

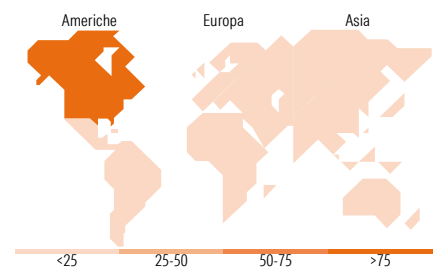


#### Mkt Cap %

Dimensione	Fondo
Giant	0,00
Large	3,48
Medium	8,21
Small	67,17
Micro	21,14

#### Capitalizzazione media di mercato

Ave Mkt Cap USD	5.375,31
-----------------	----------



### Titoli principali

Nome	Settore	%
Plexus Corp	📄	2,41
Advanced Energy Industries Inc	⚙️	2,35
Axcelis Technologies Inc	📄	2,35
nVent Electric PLC	⚙️	1,81
Ciena Corp	📄	1,77
Power Integrations Inc	📄	1,75
Kodiak Gas Services Inc	🔥	1,68
Casella Waste Systems Inc...	⚙️	1,68
Watts Water Technologies Inc...	⚙️	1,62
Nova Ltd	📄	1,62
% Primi 10 Titoli sul Patrimonio		19,05
Numero Complessivo di Titoli Azionari		88
Numero Complessivo di Titoli Obbligazionari		0

### Distribuzione Settoriale %

Settore	Fondo
<b>Ciclico</b>	<b>37,62</b>
Materie Prime	5,03
Beni di Consumo Ciclici	9,27
Finanza	18,07
Immobiliare	5,26
<b>Sensibile</b>	<b>41,93</b>
Telecomunicazioni	0,91
Energia	4,93
Beni Industriali	20,50
Tecnologia	15,59
<b>Difensivo</b>	<b>20,45</b>
Beni Difensivi	1,41
Salute	16,08
Servizi di Pubblica Utilità	2,97

### Ripartizione Geografica %

Regione	Fondo
<b>America</b>	<b>95,86</b>
Stati Uniti	93,81
Canada	2,04
America Latina e Centrale	0,00
<b>Europa</b>	<b>2,20</b>
Regno Unito	1,83
Europa Occidentale - Euro	0,37
Europa Occidentale - Non Euro	0,00
Europa dell'Est	0,00
Africa	0,00
Medio Oriente	0,00
<b>Asia</b>	<b>1,94</b>
Giappone	0,00
Australasia	0,00
Asia - Paesi Sviluppati	0,30
Asia - Emergente	1,64

### Anagrafica

Società di Gestione	BNP Paribas Asset Management Luxembourg	Patrimonio Classe (Mln)	565,92 EUR	Investimento Min. Ingresso	-
Telefono	+352 2646 3017	(12/06/2026)		Investimento Min. Successivo	-
Web	www.bnpparibas-am.com	Domicilio	LUSSEMBURGO	T.E.R.	-
Data di Partenza	17/05/2013	Valuta del Fondo	EUR	Spese correnti	2,23%
Nome del Gestore	Geoffry Dailey	UCITS	Si	Commissione di incentivo	-
Data Inizio Gestione	02/05/2016	Inc/Acc	Acc		
NAV (12/06/2026)	EUR 320,87	ISIN	LU0251806666		

See disclosures for more details

© 2026 Morningstar Italia. Tutti i diritti sono riservati. Le informazioni qui contenute: (1) sono proprietà di Morningstar, (2) non possono essere copiate, (3) non costituiscono consiglio di investimento; (4) sono fornite con scopi informativi; (5) sono ritenute attendibili da Morningstar che, pertanto, ne garantisce il maggior grado di accuratezza e completezza possibile, fatto salvo il caso in cui queste Le siano state fornite in modo errato e/o non completo dalle relative società produttrici; (6) sono estratte dai dati del fondo disponibili e riferiti a date temporali diverse. Morningstar non è responsabile per qualunque danno o perdita derivante da qualunque uso delle informazioni e chi visiona tali informazioni sarà responsabile dell'uso che andrà a farne. Non vi è naturalmente garanzia alcuna che i risultati del passato trovino un riscontro nel futuro.

# BNP Paribas Funds US Small Cap Classic H EURC

Patrimonio Netto (Mln) 2.445,42 USD

(30/04/2026)