

BNP Paribas Funds Asia Ex-Japan Equity N RH EUR Distribution

Categoria Morningstar™

Azionari Altri Settori

Benchmark Morningstar

Not Categorized

Usato nel Report

Benchmark Dichiarato

MSCI AC Asia Ex Japan NR EUR

Morningstar Rating™

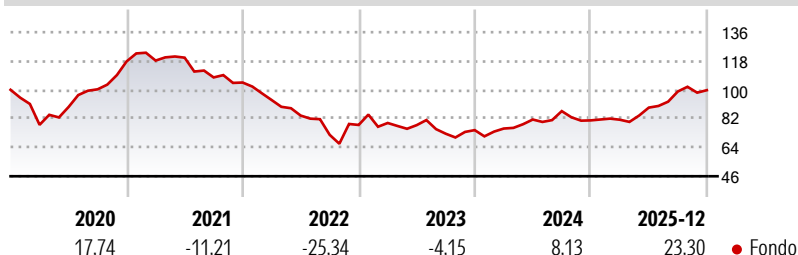
Senza rating

Obiettivo d'Investimento Dichiarato

Questo comparto investe almeno 2/3 dei suoi attivi in azioni o titoli assimilati di società che hanno la sede legale o esercitano una parte significativa della loro attività economica in Asia (Giappone escluso) e caratterizzate dalla qualità della loro struttura finanziaria e/o dal potenziale di crescita degli utili. La parte residua, ovvero al massimo 1/3 degli attivi, può essere investita in qualsiasi altro valore mobiliare, strumento del mercato monetario, strumento finanziario derivato o liquidità, purché gli investimenti in titoli di credito di qualsiasi natura non superino il 15% degli attivi e, nel limite del 10% degli attivi, in OICVM o OIC.

Misure di Rischio

3Y Alpha	-	3Y Sharpe Ratio	0,44
3Y Beta	-	3Y Std Dev	14,03
3Y R-Squared	-	3Y Risk	-
3Y Info Ratio	-	5Y Risk	-
3Y Tracking Error	-	10Y Risk	-


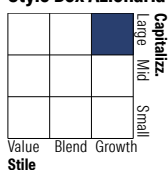
Rendimenti

Rend. Cumulati %

	Fondo
3-Mesi	6,44
6-Mesi	19,96
1-Anno	33,22
3-Anni Ann.ti	8,01
5-Anni Ann.ti	-2,34
10-Anni Ann.ti	4,47

Rendimenti aggiornati al 29/01/2026

Rendimenti

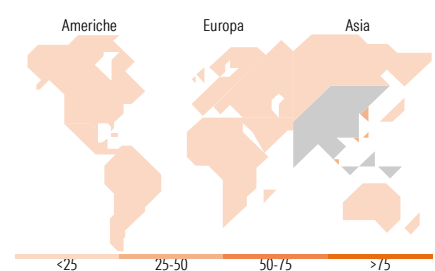
	Q1	Q2	Q3	Q4
Trimestrali %				
2026	-	-	-	-
2025	0,51	9,29	11,34	0,81
2024	1,32	7,43	6,44	-6,67
2023	1,57	-1,69	-6,88	3,09
2022	-10,47	-10,36	-14,35	8,61

Portafoglio 31/12/2025

Style Box Azionaria

Mkt Cap %

	Fondo
Giant	75,07
Large	23,01
Medium	1,92
Small	0,00
Micro	0,00

Capitalizzazione media di mercato

	Fondo
Ave Mkt Cap USD	119.365,56


Titoli principali

Nome	Settore	%
Taiwan Semiconductor...		9,99
Tencent Holdings Ltd		7,98
Samsung Electronics Co Ltd		7,79
Alibaba Group Holding Ltd...		5,73
SK Hynix Inc		5,33
AIA Group Ltd		4,38
HDFC Bank Ltd		2,80
DBS Group Holdings Ltd		2,58
Hon Hai Precision Industry...		2,55
Delta Electronics Inc		2,46
% Primi 10 Titoli sul Patrimonio		51,61
Numero Complessivo di Titoli Azionari		44
Numero Complessivo di Titoli Obbligazionari		0

Distribuzione Settoriale %

	Fondo
Ciclico	34,15
Materie Prime	2,01
Beni di Consumo Ciclici	13,39
Finanza	17,56
Immobiliare	1,20
Sensibile	61,66
Telecomunicazioni	16,50
Energia	2,34
Beni Industriali	3,93
Tecnologia	38,89
Difensivo	4,19
Beni Difensivi	2,00
Salute	2,18
Servizi di Pubblica Utilità	-

Ripartizione Geografica %

	Fondo
America	0,00
Stati Uniti	0,00
Canada	0,00
America Latina e Centrale	0,00
Europa	2,01
Regno Unito	2,01
Europa Occidentale - Euro	0,00
Europa Occidentale - Non Euro	0,00
Europa dell'Est	0,00
Africa	0,00
Medio Oriente	0,00
Asia	97,99
Giappone	0,00
Australasia	0,00
Asia - Paesi Sviluppati	48,83
Asia - Emergente	49,16

Anagrafica

Società di Gestione	BNP Paribas Asset Management Luxembourg	Patrimonio Classe (Mln)	1,04 EUR	Investimento Min. Ingresso	-
Telefono	+352 2646 3017	Domicilio	LUSSEMBURGO	Investimento Min. Successivo	-
Web	www.bnpparibas-am.com	Valuta del Fondo	EUR	T.E.R.	2,71%
Data di Partenza	17/05/2013	UCITS	Si	Spese correnti	2,73%
Nome del Gestore	Zhikai Chen	Inc/Acc	Inc	Commissione di incentivo	-
Data Inizio Gestione	06/10/2021	ISIN	LU0823397954		
NAV (29/01/2026)	EUR 143,52				

BNP Paribas Funds Asia Ex-Japan Equity N RH EUR Distribution

Patrimonio Netto (Mln)	236,75 USD
(31/12/2025)	