

# BNP Paribas Funds US Growth Classic H EURR

## Categoria Morningstar™

Azionari Altri Settori

## Benchmark Morningstar

Not Categorized  
Usato nel Report

## Benchmark Dichiarato

Russell 1000 Growth TR USD

## Morningstar Rating™

Senza rating

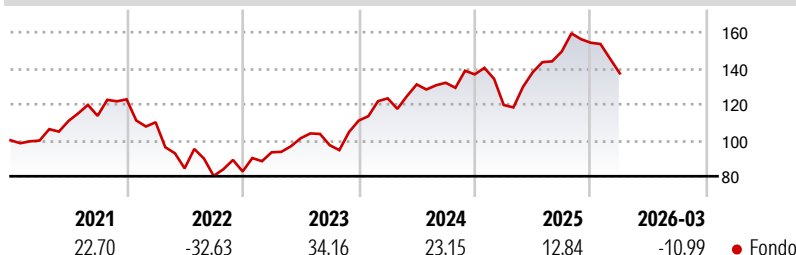
### Obiettivo d'Investimento Dichiarato

Questo comparto investe almeno 2/3 dei suoi attivi in azioni o titoli assimilati di società che realizzano una parte significativa della propria attività economica in settori che sembrano presentare un potenziale di crescita superiore alla media, una crescita degli utili relativamente stabile e che hanno sede legale o esercitano una parte significativa della loro attività economica negli Stati Uniti, nonché in strumenti finanziari derivati su tale tipo di attivi. Quando prende decisioni in merito ad allocazioni e seleziona i titoli, il gestore cerca di realizzare un'esposizione diversificata in differenti settori ed emittenti con l'obiettivo di ridurre il rischio.

### Misure di Rischio

3Y Alpha	-	3Y Sharpe Ratio	0,68
3Y Beta	-	3Y Std Dev	16,75
3Y R-Squared	-	3Y Risk	-
3Y Info Ratio	-	5Y Risk	-
3Y Tracking Error	-	10Y Risk	-

### Rendimenti



### Rend. Cumulati %

Periodo	Fondo
3-Mesi	-6,87
6-Mesi	-6,35
1-Anno	23,67
3-Anni Ann.ti	16,10
5-Anni Ann.ti	6,55
10-Anni Ann.ti	11,97

Rendimenti aggiornati al 09/04/2026

### Rendimenti

Periodo	Q1	Q2	Q3	Q4
2026	-10,99	-	-	-
2025	-12,46	15,23	8,35	3,24
2024	11,14	6,28	0,70	3,54
2023	12,88	8,36	-3,80	14,02
2022	-10,38	-23,26	-4,97	3,09

### Portafoglio 28/02/2026



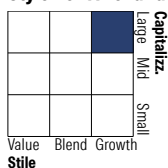
#### Asset Allocation %

- Azioni
- Obbligazioni
- Liquidità
- Altro

#### Netta

99,24  
0,00  
0,76  
0,00

#### Style Box Azionaria

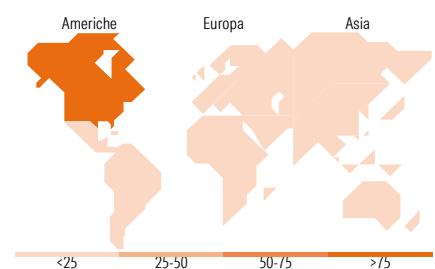


#### Mkt Cap %

Capitalizzazione	Fondo
Giant	54,91
Large	20,23
Medium	15,53
Small	8,58
Micro	0,76

#### Capitalizzazione media di mercato

Ave Mkt Cap USD  
384.022,14



### Titoli principali

Nome	Settore	%
NVIDIA Corp		9,03
Microsoft Corp		8,93
Amazon.com Inc		6,56
Apple Inc		6,12
Meta Platforms Inc Class A		5,61
Alphabet Inc Class A		4,44
Advanced Micro Devices Inc		3,24
Broadcom Inc		2,64
Arista Networks Inc		2,35
Costco Wholesale Corp		2,32
% Primi 10 Titoli sul Patrimonio		51,25
Numero Complessivo di Titoli Azionari		48
Numero Complessivo di Titoli Obbligazionari		0

### Distribuzione Settoriale %

Settore	Fondo
<b>Ciclico</b>	<b>17,64</b>
Materie Prime	-
Beni di Consumo Ciclici	13,75
Finanza	3,19
Immobiliare	0,70
<b>Sensibile</b>	<b>67,35</b>
Telecomunicazioni	10,13
Energia	-
Beni Industriali	7,95
Tecnologia	49,26
<b>Difensivo</b>	<b>15,02</b>
Beni Difensivi	2,34
Salute	12,68
Servizi di Pubblica Utilità	-

### Ripartizione Geografica %

Regione	Fondo
<b>America</b>	<b>96,13</b>
Stati Uniti	95,40
Canada	0,73
America Latina e Centrale	0,00
<b>Europa</b>	<b>3,87</b>
Regno Unito	2,04
Europa Occidentale - Euro	1,83
Europa Occidentale - Non Euro	0,00
Europa dell'Est	0,00
Africa	0,00
Medio Oriente	0,00
<b>Asia</b>	<b>0,00</b>
Giappone	0,00
Australasia	0,00
Asia - Paesi Sviluppati	0,00
Asia - Emergente	0,00

### Anagrafica

Società di Gestione	BNP Paribas Asset Management Luxembourg	Patrimonio Classe (Mln)	160,01 EUR	Investimento Min. Ingresso	-
Telefono	+352 2646 3017	Domicilio	LUSSEMBURGO	Investimento Min. Successivo	-
Web	www.bnpparibas-am.com	Valuta del Fondo	EUR	T.E.R.	-
Data di Partenza	17/05/2013	UCITS	Si	Spese correnti	1,98%
Nome del Gestore	Christian Fay	Inc/Acc	Acc	Commissione di incentivo	-
Data Inizio Gestione	09/07/2018	ISIN	LU0823434401		
NAV (09/04/2026)	EUR 431,53				

# BNP Paribas Funds US Growth Classic H EURR

Patrimonio Netto (Mln) 1.503,08 USD

(28/02/2026)