

BNP Paribas Funds US Growth Classic H EURD

Categoria Morningstar™

Azionari Altri Settori

Benchmark Morningstar

Not Categorized

Usato nel Report

Benchmark Dichiarato

Russell 1000 Growth TR USD

Morningstar Rating™

Senza rating

Obiettivo d'Investimento Dichiarato

Questo comparto investe almeno 2/3 dei suoi attivi in azioni o titoli assimilati di società che realizzano una parte significativa della propria attività economica in settori che sembrano presentare un potenziale di crescita superiore alla media, una crescita degli utili relativamente stabile e che hanno sede legale o esercitano una parte significativa della loro attività economica negli Stati Uniti, nonché in strumenti finanziari derivati su tale tipo di attivi. Quando prende decisioni in merito ad allocazioni e seleziona i titoli, il gestore cerca di realizzare un'esposizione diversificata in differenti settori ed emittenti con l'obiettivo di ridurre il rischio.

Misure di Rischio

3Y Alpha	-	3Y Sharpe Ratio	1,17
3Y Beta	-	3Y Std Dev	16,58
3Y R-Squared	-	3Y Risk	-
3Y Info Ratio	-	5Y Risk	-
3Y Tracking Error	-	10Y Risk	-

Rendimenti



Rend. Cumulati %

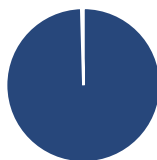
	Fondo
3-Mesi	-1,40
6-Mesi	10,40
1-Anno	13,91
3-Anni Ann.ti	20,35
5-Anni Ann.ti	9,66
10-Anni Ann.ti	13,78

Rendimenti aggiornati al 27/01/2026

Rendimenti

	Q1	Q2	Q3	Q4
Trimestrali %				
2026	-	-	-	-
2025	-12,42	15,25	8,34	3,30
2024	11,14	6,35	0,68	3,54
2023	12,85	8,35	-3,81	14,03
2022	-10,39	-23,24	-4,97	3,11

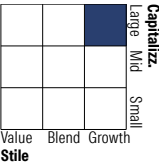
Portafoglio 30/11/2025



Asset Allocation %

Azioni	99,56
Obbligazioni	0,00
Liquidità	0,44
Altro	0,00

Style Box Azionaria

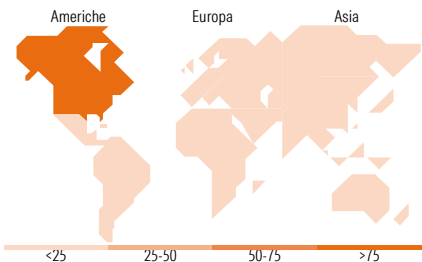


Mkt Cap %

	Fondo
Giant	54,54
Large	21,19
Medium	17,77
Small	5,11
Micro	1,39

Capitalizzazione media di mercato

	Fondo
Ave Mkt Cap USD	461.414,90



Titoli principali

Nome	Settore	%
Microsoft Corp	Software	9,10
NVIDIA Corp	Semiconduttori	8,59
Amazon.com Inc	E-commerce	7,35
Apple Inc	Dispositivi elettronici	7,34
Meta Platforms Inc Class A	Media social	5,58
Alphabet Inc Class A	Motori di ricerca	4,64
Eli Lilly and Co	Farmaceutici	3,47
Advanced Micro Devices Inc	Semiconduttori	3,15
Broadcom Inc	Semiconduttori	3,05
Mastercard Inc Class A	Finanza	2,40
% Primi 10 Titoli sul Patrimonio		54,70
Numero Complessivo di Titoli Azionari		45
Numero Complessivo di Titoli Obbligazionari		0

Distribuzione Settoriale %

	Fondo
Ciclico	16,55
Materie Prime	-
Beni di Consumo Ciclici	12,20
Finanza	3,31
Immobiliare	1,03
Sensibile	69,47
Telecomunicazioni	10,27
Energia	-
Beni Industriali	6,51
Tecnologia	52,70
Difensivo	13,98
Beni Difensivi	1,94
Salute	12,04
Servizi di Pubblica Utilità	-

Ripartizione Geografica %

	Fondo
America	95,55
Stati Uniti	95,55
Canada	0,00
America Latina e Centrale	0,00
Europa	4,45
Regno Unito	2,15
Europa Occidentale - Euro	2,30
Europa Occidentale - Non Euro	0,00
Europa dell'Est	0,00
Africa	0,00
Medio Oriente	0,00
Asia	0,00
Giappone	0,00
Australasia	0,00
Asia - Paesi Sviluppati	0,00
Asia - Emergente	0,00

Anagrafica

Società di Gestione	BNP Paribas Asset Management Luxembourg	Patrimonio Classe (Mln)	0,95 EUR	Investimento Min. Ingresso	-
Telefono	+352 2646 3017	Domicilio	LUSSEMBURGO	Investimento Min. Successivo	-
Web	www.bnpparibas-am.com	Valuta del Fondo	EUR	T.E.R.	1,96%
Data di Partenza	17/05/2013	UCITS	Si	Spese correnti	1,98%
Nome del Gestore	Christian Fay	Inc/Acc	Inc	Commissione di incentivo	-
Data Inizio Gestione	09/07/2018	ISIN	LU0890553851		
NAV (27/01/2026)	EUR 398,93				

# BNP Paribas Funds US Growth Classic H EURD

Patrimonio Netto (Mln)	1.843,49 USD
(30/11/2025)	