

# BNP Paribas Funds Emerging Equity Classic EUR Capitalisation

**Categoria Morningstar™**

Azionari Paesi Emergenti

**Benchmark Morningstar**

Morningstar Emerging Markets Target

Market Exposure NR USD

Usato nel Report

**Benchmark Dichiarato**

MSCI EM NR USD

**Morningstar Rating™**

★★

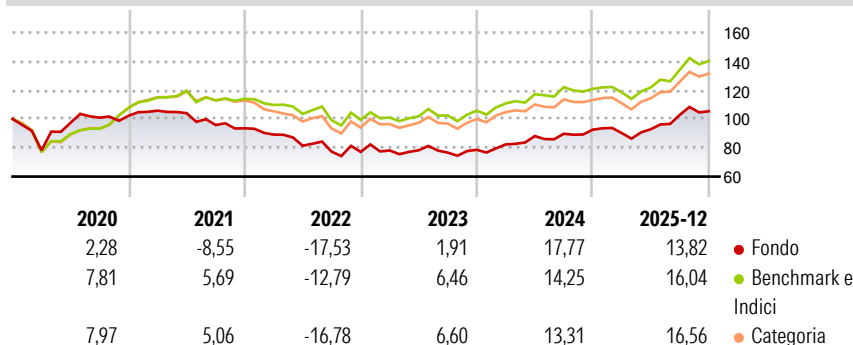
**Obiettivo d'Investimento Dichiarato**

Questo comparto investe almeno 2/3 dei suoi attivi in azioni o titoli assimilati di società che hanno sede legale o realizzano una parte significativa della loro attività economica nei paesi emergenti (definiti come paesi non appartenenti all'OCSE prima del 1° gennaio 1994, insieme alla Turchia), nonché in strumenti finanziari derivati su tale tipologia di attivi. La parte residua, ovvero al massimo 1/3 degli attivi, può essere investita in qualsiasi altro valore mobiliare, strumento del mercato monetario, strumento finanziario derivato o liquidità, purché gli investimenti in titoli di credito di qualsiasi natura non superino il 15% degli attivi e, nel limite del 10% degli attivi, in OICVM o OIC.

**Misure di Rischio**

3Y Alpha	-0,88	3Y Sharpe Ratio	0,70
3Y Beta	0,98	3Y Std Dev	11,61
3Y R-Squared	92,67	3Y Risk	Med
3Y Info Ratio	-0,35	5Y Risk	-Med
3Y Tracking Error	3,64	10Y Risk	-Med


Basati su Morningstar Emerging Markets Target Market Exposure NR USD (dove applicabile)


**Rendimenti**


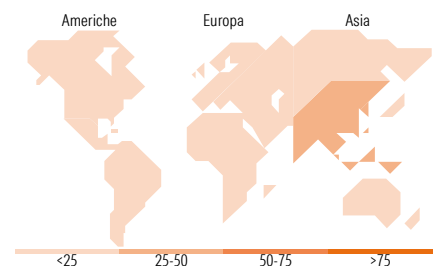
Rend. Cumulati %	Fondo	Bmk	Cat
3-Mesi	5,88	5,62	6,44
6-Mesi	18,72	17,99	19,19
1-Anno	22,31	23,24	24,44
3-Anni Ann.ti	10,77	12,82	11,84
5-Anni Ann.ti	1,78	6,15	5,07
10-Anni Ann.ti	5,48	9,36	8,44

Rendimenti aggiornati al 29/01/2026

Rendimenti Trimestrali %	Q1	Q2	Q3	Q4
2026	-	-	-	-
2025	-2,59	2,99	10,77	2,42
2024	4,74	7,04	1,81	3,17
2023	1,29	0,22	-2,10	2,55
2022	-4,67	-8,67	-5,09	-0,19

**Portafoglio 31/12/2025**


Style Box Azionaria			Mkt Cap %	Fondo
			Giant	65,73
			Large	28,95
			Medium	5,32
			Small	0,00
			Micro	0,00
Value Blend Growth				
Stile			<b>Capitalizzazione media di mercato</b>	<b>Fondo</b>
			Ave Mkt Cap USD	95.293,00
				0


**Titoli principali**

Nome	Settore	%
Taiwan Semiconductor...	📱	9,97
Tencent Holdings Ltd	📱	6,82
Samsung Electronics Co Ltd	📱	6,69
Alibaba Group Holding Ltd...	📱	5,06
SK Hynix Inc	📱	4,71
Hon Hai Precision Industry...	📱	2,36
Delta Electronics Inc	📱	2,35
HDFC Bank Ltd	🏦	2,22
Wiwynn Corp Ordinary Shares	📱	2,20
NetEase Inc Ordinary Shares	📱	2,06
% Primi 10 Titoli sul Patrimonio		44,46
Numero Complessivo di Titoli Azionari		57
Numero Complessivo di Titoli Obbligazionari		0

**Distribuzione Settoriale %**

	Fondo
<b>Ciclico</b>	<b>37,53</b>
Materie Prime	1,90
Beni di Consumo Ciclici	13,66
Finanza	20,06
Immobiliare	1,92
<b>Sensibile</b>	<b>56,11</b>
Telecomunicazioni	11,65
Energia	2,94
Beni Industriali	3,85
Tecnologia	37,67
<b>Difensivo</b>	<b>6,36</b>
Beni Difensivi	3,02
Salute	2,09
Servizi di Pubblica Utilità	1,24

**Ripartizione Geografica %**

	Fondo
<b>America</b>	<b>7,12</b>
Stati Uniti	0,00
Canada	0,00
America Latina e Centrale	7,12
<b>Europa</b>	<b>8,50</b>
Regno Unito	1,90
Europa Occidentale - Euro	1,45
Europa Occidentale - Non Euro	0,00
Europa dell'Est	1,32
Africa	1,44
Medio Oriente	2,40
<b>Asia</b>	<b>84,38</b>
Giappone	0,00
Australasia	0,00
Asia - Paesi Sviluppati	38,88
Asia - Emergente	45,50

**Anagrafica**

Società di Gestione	BNP Paribas Asset Management Luxembourg	Patrimonio Classe (Mln)	157,52 EUR	Investimento Min. Ingresso	-
Telefono	+352 2646 3017	(29/01/2026)		Investimento Min. Successivo	-
Web	www.bnpparibas-am.com	Domicilio	LUSSEMBURGO	T.E.R.	-
Data di Partenza	17/05/2013	Valuta del Fondo	EUR	Spese correnti	2,23%
Nome del Gestore	Zhikai Chen	UCITS	Si	Commissione di incentivo	-
Data Inizio Gestione	20/12/2021	Inc/Acc	Acc		
		ISIN	LU0823413074		

# BNP Paribas Funds Emerging Equity Classic EUR Capitalisation

NAV <small>(29/01/2026)</small>	EUR 155,21
Patrimonio Netto (Mln)	292,00 USD
<small>(31/12/2025)</small>	