

BNP Clean Energy Solutions Classic Distribution

Categoria Morningstar™

Azionari Settore Energie Alternative

Benchmark Morningstar

Morningstar Global Markets Renewable Energy NR USD
Usato nel Report

Benchmark Dichiarato

MSCI ACWI NR EUR

Morningstar Rating™

★

Obiettivo d'Investimento Dichiarato

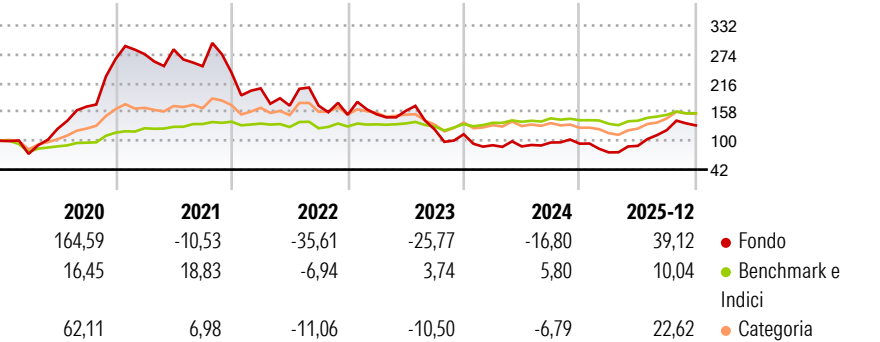
Questo comparto investe almeno 2/3 dei suoi attivi in azioni o titoli assimilati di società che esercitano un'attività significativa nel settore energetico e in settori collegati o connessi e in strumenti finanziari derivati su tale tipologia di attivi. La parte residua, ovvero al massimo 1/3 degli attivi, può essere investita in qualsiasi altro valore mobiliare, strumento del mercato monetario, strumento finanziario derivato o liquidità, purché gli investimenti in titoli di credito di qualsiasi natura non superino il 15% degli attivi e, nel limite del 10% degli attivi, in OICVM o OIC.

Misure di Rischio

3Y Alpha	-13,05	3Y Sharpe Ratio	-0,06
3Y Beta	2,32	3Y Std Dev	34,29
3Y R-Squared	75,27	3Y Risk	Alto
3Y Info Ratio	-0,46	5Y Risk	Alto
3Y Tracking Error	25,42	10Y Risk	-

Basati su Morningstar Global Markets Renewable Energy NR USD (dove applicabile)

Rendimenti



Rend. Cumulati %

	Fondo	Bmk	Cat
3-Mesi	6,71	0,83	5,92
6-Mesi	41,34	9,61	23,63
1-Anno	60,95	13,38	33,00
3-Anni Ann.ti	-5,14	5,97	-1,58
5-Anni Ann.ti	-12,41	6,13	-0,94
10-Anni Ann.ti	-	-	-

Rendimenti aggiornati al 29/01/2026

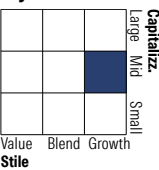
Rendimenti Trimestrali %

	Q1	Q2	Q3	Q4
2026	-	-	-	-
2025	-18,63	17,18	35,41	7,74
2024	-19,51	-2,68	8,92	-2,48
2023	0,59	4,46	-23,42	-7,74
2022	-13,18	-16,93	-0,10	-10,62

Portafoglio 31/12/2025



Style Box Azionaria

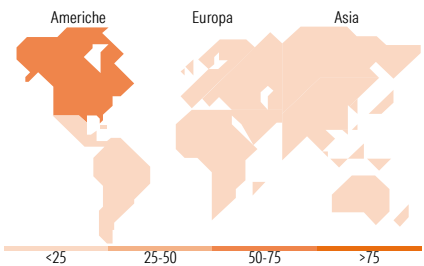


Mkt Cap %

	Fondo
Giant	14,31
Large	15,18
Medium	31,13
Small	22,28
Micro	17,09

Capitalizzazione media di mercato

	Fondo
Ave Mkt Cap EUR	10.163,2



Titoli principali

Nome	Settore	%
Array Technologies Inc...	☑	6,83
Cameco Corp	🔥	5,77
Siemens Energy AG Ordinary...	⚙️	5,70
Nextpower Inc Class A	☑	5,19
Sunrun Inc	☑	5,07
First Solar Inc	☑	4,41
Vulcan Energy Resources Ltd...	⚙️	4,16
Shoals Technologies Group...	☑	4,14
Vertiv Holdings Co Class A	⚙️	3,97
Contemporary Amperex...	⚙️	3,86
% Primi 10 Titoli sul Patrimonio		49,10
Numero Complessivo di Titoli Azionari		49
Numero Complessivo di Titoli Obbligazionari		0

Distribuzione Settoriale %

	Fondo
Ciclico	11,33
Materie Prime	9,63
Beni di Consumo Ciclici	-
Finanza	1,70
Immobiliare	-
Sensibile	84,80
Telecomunicazioni	-
Energia	9,13
Beni Industriali	40,60
Tecnologia	35,07
Difensivo	3,87
Beni Difensivi	-
Salute	-
Servizi di Pubblica Utilità	3,87

Ripartizione Geografica %

	Fondo
America	66,93
Stati Uniti	52,51
Canada	12,70
America Latina e Centrale	1,72
Europa	17,07
Regno Unito	1,82
Europa Occidentale - Euro	14,29
Europa Occidentale - Non Euro	0,97
Europa dell'Est	0,00
Africa	0,00
Medio Oriente	0,00
Asia	16,00
Giappone	0,00
Australasia	6,28
Asia - Paesi Sviluppati	0,54
Asia - Emergente	9,18

Anagrafica

Società di Gestione	BNP Paribas Asset Management Luxembourg	Patrimonio Classe (Mln)	39,55 EUR	Investimento Min. Ingresso	-
Telefono	+352 2646 3017	Domicilio	LUSSEMBURGO	Investimento Min. Successivo	-
Web	www.bnpparibas-am.com	Valuta del Fondo	EUR	T.E.R.	1,96%
Data di Partenza	17/05/2013	UCITS	Si	Spese correnti	1,99%
Nome del Gestore	-	Inc/Acc	Inc	Commissione di incentivo	-
Data Inizio Gestione	02/09/2019	ISIN	LU0823414718		
NAV (29/01/2026)	EUR 340,41				

BNP Clean Energy Solutions Classic Distribution

Patrimonio Netto (Mln)	883,37 EUR
(31/12/2025)	