

BNP Clean Energy Solutions Privl Capitalisation

Categoria Morningstar™

Azionari Settore Energie Alternative

Benchmark Morningstar

Morningstar Global Markets Renewable

Energy NR USD

Usato nel Report

Benchmark Dichiarato

MSCI ACWI NR EUR

Morningstar Rating™

★

Obiettivo d'Investimento Dichiarato

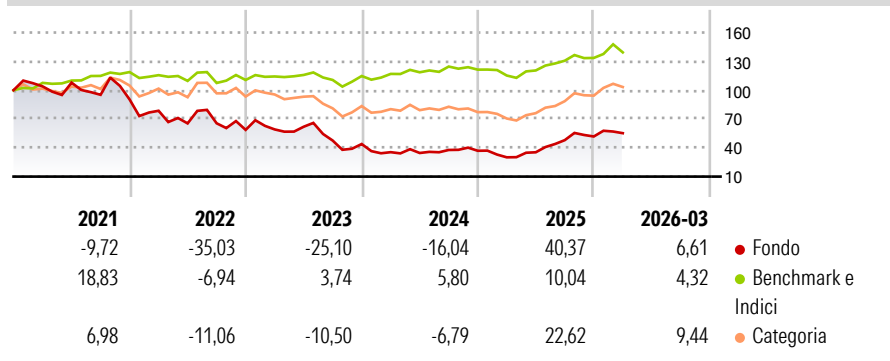
Questo comparto investe almeno 2/3 dei suoi attivi in azioni o titoli assimilati di società che esercitano un'attività significativa nel settore energetico e in settori collegati o connessi e in strumenti finanziari derivati su tale tipologia di attivi. La parte residua, ovvero al massimo 1/3 degli attivi, può essere investita in qualsiasi altro valore mobiliare, strumento del mercato monetario, strumento finanziario derivato o liquidità, purché gli investimenti in titoli di credito di qualsiasi natura non superino il 15% degli attivi e, nel limite del 10% degli attivi, in OICVM o OIC.

Misure di Rischio

3Y Alpha	-8,48	3Y Sharpe Ratio	0,00
3Y Beta	1,96	3Y Std Dev	33,00
3Y R-Squared	64,96	3Y Risk	Alto
3Y Info Ratio	-0,37	5Y Risk	Alto
3Y Tracking Error	24,82	10Y Risk	-

Basati su Morningstar Global Markets Renewable Energy NR USD (dove applicabile)

Rendimenti



Rend. Cumulati %

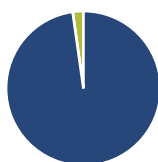
	Fondo	Bmk	Cat
3-Mesi	15,32	8,07	11,14
6-Mesi	20,07	8,96	17,04
1-Anno	120,40	31,88	69,66
3-Anni Ann.ti	5,45	9,40	5,10
5-Anni Ann.ti	-7,52	6,89	1,18
10-Anni Ann.ti	-	-	-

Rendimenti aggiornati al 30/04/2026

Rendimenti

	Q1	Q2	Q3	Q4
2026	6,61	-	-	-
2025	-18,45	17,46	35,71	7,99
2024	-19,33	-2,46	9,16	-2,25
2023	0,82	4,69	-23,25	-7,54
2022	-13,00	-16,75	0,13	-10,43

Portafoglio 31/03/2026



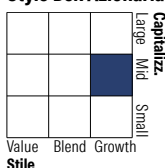
Asset Allocation %

- Azioni
- Obbligazioni
- Liquidità
- Altro

Netta

Azioni	102,34
Obbligazioni	0,00
Liquidità	-2,34
Altro	0,00

Style Box Azionaria



Mkt Cap %

	Fondo
Giant	16,69
Large	23,48
Medium	23,84
Small	17,79
Micro	18,20

Capitalizzazione media di mercato

	Fondo
Ave Mkt Cap EUR	13.251,4



Titoli principali

Nome	Settore	%
Sunrun Inc	☑	6,34
Array Technologies Inc...	☑	6,27
Legence Corp Ordinary Shares...	⚙️	5,75
Cameco Corp	💧	5,57
NexGen Energy Ltd	💧	5,23
Siemens Energy AG Ordinary...	⚙️	5,15
Contemporary Amperex...	⚙️	4,81
Nextpower Inc Class A	☑	3,83
Vertiv Holdings Co Class A	⚙️	3,51
Albemarle Corp	🏭	3,44
% Primi 10 Titoli sul Patrimonio		49,91
Numero Complessivo di Titoli Azionari		59
Numero Complessivo di Titoli Obbligazionari		0

Distribuzione Settoriale %

	Fondo
Ciclico	12,56
Materie Prime	10,05
Beni di Consumo Ciclici	0,00
Finanza	2,50
Immobiliare	-
Sensibile	81,88
Telecomunicazioni	-
Energia	11,00
Beni Industriali	42,44
Tecnologia	28,45
Difensivo	5,56
Beni Difensivi	-
Salute	-
Servizi di Pubblica Utilità	5,56

Ripartizione Geografica %

	Fondo
America	63,66
Stati Uniti	49,65
Canada	14,00
America Latina e Centrale	0,00
Europa	19,91
Regno Unito	4,61
Europa Occidentale - Euro	9,92
Europa Occidentale - Non Euro	5,38
Europa dell'Est	0,00
Africa	0,00
Medio Oriente	0,00
Asia	16,43
Giappone	0,00
Australasia	5,22
Asia - Paesi Sviluppati	4,50
Asia - Emergente	6,71

Anagrafica

Società di Gestione	BNP Paribas Asset Management Luxembourg	Patrimonio Classe (Mln)	11,66 EUR	Investimento Min. Ingresso	-
Telefono	+352 2646 3017	Domicilio	LUSSEMBURGO	Investimento Min. Successivo	-
Web	www.bnpparibas-am.com	Valuta del Fondo	EUR	T.E.R.	-
Data di Partenza	17/05/2013	UCITS	Si	Spese correnti	1,07%
Nome del Gestore	-	Inc/Acc	Acc	Commissione di incentivo	-
Data Inizio Gestione	02/09/2019	ISIN	LU0823415285		
NAV (30/04/2026)	EUR 147,60				

BNP Clean Energy Solutions Privl Capitalisation

Patrimonio Netto (Mln) 922,23 EUR

(31/03/2026)