

BNP Paribas Funds Health Care Innovators Classic Capitalisation

Categoria Morningstar™

Azionari Settore Salute

Benchmark Morningstar

Morningstar Global Healthcare NR USD
Usato nel Report

Benchmark Dichiarato

MSCI World/Health Care 10/40 NR EUR

Morningstar Rating™

★★★★

Obiettivo d'Investimento Dichiarato

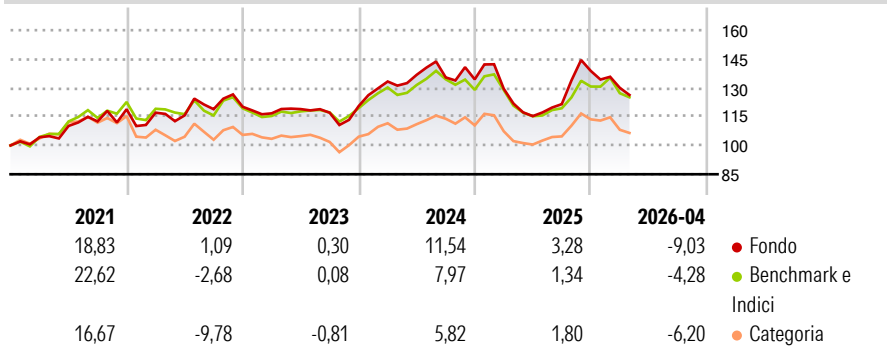
Questo comparto investe almeno 2/3 dei suoi attivi in azioni o titoli assimilati di società che esercitano un'attività significativa nel settore sanitario e in settori collegati o connessi e in strumenti finanziari derivati su tale tipologia di attivi. La parte residua, ovvero al massimo 1/3 degli attivi, può essere investita in qualsiasi altro valore mobiliare, strumento del mercato monetario, strumento finanziario derivato o liquidità, purché gli investimenti in titoli di credito di qualsiasi natura non superino il 15% degli attivi e, nel limite del 10% degli attivi, in OICVM o OIC.

Misure di Rischio

3Y Alpha	0,14	3Y Sharpe Ratio	0,01
3Y Beta	1,03	3Y Std Dev	14,56
3Y R-Squared	83,78	3Y Risk	Med
3Y Info Ratio	-0,01	5Y Risk	Med
3Y Tracking Error	5,86	10Y Risk	Med

Basati su Morningstar Global Healthcare NR USD (dove applicabile)

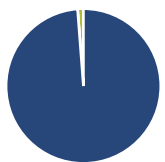
Rendimenti



Rend. Cumulati %	Fondo	Bmk	Cat	Rendimenti Trimestrali %	Q1	Q2	Q3	Q4
3-Mesi	-5,99	-4,89	-5,60	2026	-6,33	-	-	-
6-Mesi	-5,65	-0,60	-2,84	2025	-3,63	-11,00	5,41	14,23
1-Anno	3,65	4,13	5,88	2024	10,62	2,62	-1,00	-0,76
3-Anni Ann.ti	2,01	1,55	-0,68	2023	-2,85	1,91	-1,59	2,95
5-Anni Ann.ti	3,79	3,24	0,58	2022	-1,49	-1,22	2,80	1,06
10-Anni Ann.ti	6,76	7,03	7,13					

Rendimenti aggiornati al 30/04/2026

Portafoglio 31/03/2026



Asset Allocation %

● Azioni	98,79
● Obbligazioni	0,00
● Liquidità	1,21
● Altro	0,00

Netta

● Azioni	98,79
● Obbligazioni	0,00
● Liquidità	1,21
● Altro	0,00

Style Box Azionaria

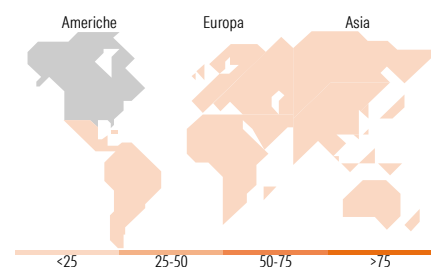


Mkt Cap %

Giant	21,23
Large	40,95
Medium	13,70
Small	14,09
Micro	10,03

Capitalizzazione media di mercato

Ave Mkt Cap EUR	46.097,49
-----------------	-----------



Titoli principali

Nome	Settore	%
Eli Lilly and Co	+	9,19
AstraZeneca PLC	+	8,13
Gilead Sciences Inc	+	5,27
Vertex Pharmaceuticals Inc	+	4,73
Intuitive Surgical Inc	+	4,63
Jazz Pharmaceuticals PLC	+	4,15
AbbVie Inc	+	4,05
Boston Scientific Corp	+	3,99
UCB SA	+	3,76
Sanofi SA	+	3,54
% Primi 10 Titoli sul Patrimonio		51,44
Numero Complessivo di Titoli Azionari		44
Numero Complessivo di Titoli Obbligazionari		0

Distribuzione Settoriale %

	Fondo
Ciclico	0,00
Materie Prime	-
Beni di Consumo Ciclici	-
Finanza	-
Immobiliare	-
Sensibile	0,00
Telecomunicazioni	-
Energia	-
Beni Industriali	-
Tecnologia	-
Difensivo	100,00
Beni Difensivi	-
Salute	100,00
Servizi di Pubblica Utilità	-

Ripartizione Geografica %

	Fondo
America	74,82
Stati Uniti	73,72
Canada	1,10
America Latina e Centrale	0,00
Europa	22,65
Regno Unito	8,80
Europa Occidentale - Euro	8,07
Europa Occidentale - Non Euro	5,78
Europa dell'Est	0,00
Africa	0,00
Medio Oriente	0,00
Asia	2,53
Giappone	2,21
Australasia	0,00
Asia - Paesi Sviluppati	0,32
Asia - Emergente	0,00

Anagrafica

Società di Gestione	BNP Paribas Asset Management Luxembourg	Patrimonio Classe (Mln)	1.031,25 EUR	Investimento Min. Ingresso	-
Telefono	+352 2646 3017	(30/04/2026)		Investimento Min. Successivo	-
Web	www.bnpparibas-am.com	Domicilio	LUSSEMBURGO	T.E.R.	-
Data di Partenza	17/05/2013	Valuta del Fondo	EUR	Spese correnti	1,98%
Nome del Gestore	Jon Stephenson	UCITS	Si	Commissione di incentivo	-
Data Inizio Gestione	02/05/2016	Inc/Acc	Acc		
NAV (30/04/2026)	EUR 1.609,95	ISIN	LU0823416762		
Patrimonio Netto (Mln)	1.604,48 EUR				

(31/03/2026)