

BNP Paribas Funds Health Care Innovators Classic Distribution

Categoria Morningstar™

Azionari Settore Salute

Benchmark Morningstar

Morningstar Global Healthcare NR USD
Usato nel Report

Benchmark Dichiarato

MSCI World/Health Care 10/40 NR EUR

Morningstar Rating™

★★★★

Obiettivo d'Investimento Dichiarato

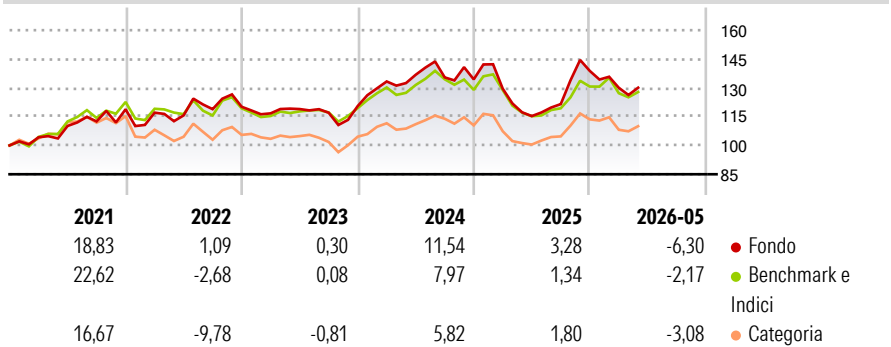
Questo comparto investe almeno 2/3 dei suoi attivi in azioni o titoli assimilati di società che esercitano un'attività significativa nel settore sanitario e in settori collegati o connessi e in strumenti finanziari derivati su tale tipologia di attivi. La parte residua, ovvero al massimo 1/3 degli attivi, può essere investita in qualsiasi altro valore mobiliare, strumento del mercato monetario, strumento finanziario derivato o liquidità, purché gli investimenti in titoli di credito di qualsiasi natura non superino il 15% degli attivi e, nel limite del 10% degli attivi, in OICVM o OIC.

Misure di Rischio

3Y Alpha	0,07	3Y Sharpe Ratio	0,07
3Y Beta	1,04	3Y Std Dev	14,64
3Y R-Squared	83,55	3Y Risk	Med
3Y Info Ratio	-0,01	5Y Risk	Med
3Y Tracking Error	5,86	10Y Risk	Med

Basati su Morningstar Global Healthcare NR USD (dove applicabile)

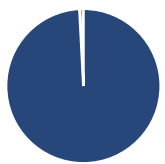
Rendimenti



Rend. Cumulati %	Fondo	Bmk	Cat	Rendimenti Trimestrali %	Q1	Q2	Q3	Q4
3-Mesi	-0,79	-0,02	0,42	2026	-6,33	-	-	-
6-Mesi	-6,72	-0,97	-1,85	2025	-3,63	-11,00	5,41	14,23
1-Anno	9,78	9,35	14,04	2024	10,62	2,62	-1,00	-0,76
3-Anni Ann.ti	2,71	3,11	0,85	2023	-2,85	1,91	-1,59	2,95
5-Anni Ann.ti	3,81	3,46	1,00	2022	-1,49	-1,22	2,80	1,06
10-Anni Ann.ti	6,76	7,31	6,21					

Rendimenti aggiornati al 15/06/2026

Portafoglio 30/04/2026



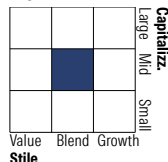
Asset Allocation %

- Azioni
- Obbligazioni
- Liquidità
- Altro

Netta

99,18
0,00
0,82
0,00

Style Box Azionaria

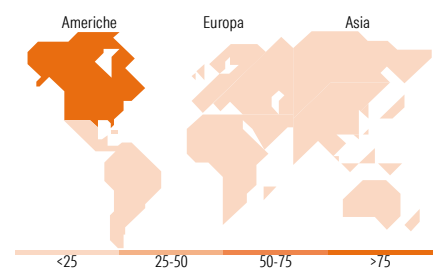


Mkt Cap %

Fondo	21,48
Giant	38,05
Large	12,63
Medium	17,33
Small	10,51
Micro	

Capitalizzazione media di mercato

Ave Mkt Cap EUR 45.825,04



Titoli principali

Nome	Settore	%
Eli Lilly and Co	+	10,05
AstraZeneca PLC	+	7,81
Gilead Sciences Inc	+	5,14
Intuitive Surgical Inc	+	5,09
Vertex Pharmaceuticals Inc	+	4,70
Jazz Pharmaceuticals PLC	+	4,16
AbbVie Inc	+	4,09
Boston Scientific Corp	+	3,80
Sanofi SA	+	3,45
Edwards Lifesciences Corp	+	3,40
% Primi 10 Titoli sul Patrimonio		51,69
Numero Complessivo di Titoli Azionari		44
Numero Complessivo di Titoli Obbligazionari		0

Distribuzione Settoriale %

	Fondo
Ciclico	0,00
Materie Prime	-
Beni di Consumo Ciclici	-
Finanza	-
Immobiliare	-
Sensibile	0,00
Telecomunicazioni	-
Energia	-
Beni Industriali	-
Tecnologia	-
Difensivo	100,00
Beni Difensivi	-
Salute	100,00
Servizi di Pubblica Utilità	-

Ripartizione Geografica %

	Fondo
America	77,24
Stati Uniti	76,14
Canada	1,09
America Latina e Centrale	0,00
Europa	20,57
Regno Unito	7,87
Europa Occidentale - Euro	7,26
Europa Occidentale - Non Euro	5,44
Europa dell'Est	0,00
Africa	0,00
Medio Oriente	0,00
Asia	2,19
Giappone	1,87
Australasia	0,00
Asia - Paesi Sviluppati	0,32
Asia - Emergente	0,00

Anagrafica

Società di Gestione	BNP Paribas Asset Management Luxembourg	Patrimonio Classe (Mln)	50,52 EUR	Investimento Min. Ingresso	-
Telefono	+352 2646 3017	(15/06/2026)		Investimento Min. Successivo	-
Web	www.bnpparibas-am.com	Domicilio	LUSSEMBURGO	T.E.R.	-
Data di Partenza	17/05/2013	Valuta del Fondo	EUR	Spese correnti	1,98%
Nome del Gestore	Jon Stephenson	UCITS	Si	Commissione di incentivo	-
Data Inizio Gestione	02/05/2016	Inc/Acc	Inc		
NAV (15/06/2026)	EUR 997,13	ISIN	LU0823416929		
Patrimonio Netto (Mln)	1.362,32 EUR				

(30/04/2026)

See disclosures for more details

© 2026 Morningstar Italia. Tutti i diritti sono riservati. Le informazioni qui contenute: (1) sono proprietà di Morningstar, (2) non possono essere copiate, (3) non costituiscono consiglio di investimento; (4) sono fornite con scopi informativi; (5) sono ritenute attendibili da Morningstar che, pertanto, ne garantisce il maggior grado di accuratezza e completezza possibile, fatto salvo il caso in cui queste Le siano state fornite in modo errato e/o non completo dalle relative società prodotte; (6) sono estratte dai dati del fondo disponibili e riferiti a date temporali diverse. Morningstar non è responsabile per qualunque danno o perdita derivante da qualunque uso delle informazioni e chi visiona tali informazioni sarà responsabile dell'uso che andrà a farne. Non vi è naturalmente garanzia alcuna che i risultati del passato trovino un riscontro nel futuro.