

BNP Paribas Funds Europe GrowthClassic Capitalisation

Categoria Morningstar™

Azionari Europa Large Cap Growth

Benchmark Morningstar

Morningstar Developed Europe Growth

Target Market Exposure NR EUR

Usato nel Report

Benchmark Dichiarato

MSCI Europe NR EUR

Morningstar Rating™

★★

Obiettivo d'Investimento Dichiarato

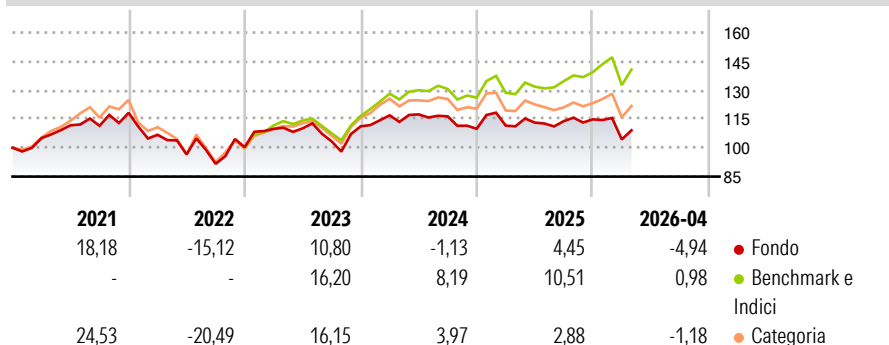
Questo comparto investe almeno il 75% dei suoi attivi in azioni o titoli assimilati di emittenti che il gestore ritiene dotati di un potenziale di crescita superiore alla media e/o caratterizzati da una crescita degli utili relativamente stabile, che hanno sede legale in uno dei paesi membri dello Spazio Economico Europeo, ad esclusione dei paesi che non collaborano alla lotta contro le frodi e l'evasione fiscale. Quando prende decisioni in merito ad allocazioni e seleziona i titoli, il gestore cerca di realizzare un'esposizione diversificata in differenti settori ed emittenti con l'obiettivo di ridurre il rischio. La parte residua, ossia il 25% degli attivi, può essere investita in qualsiasi altro valore mobiliare, strumento del mercato...

Misure di Rischio

3Y Alpha	-7,28	3Y Sharpe Ratio	-0,21
3Y Beta	0,96	3Y Std Dev	12,47
3Y R-Squared	91,90	3Y Risk	-Med
3Y Info Ratio	-2,15	5Y Risk	Basso
3Y Tracking Error	3,59	10Y Risk	Med

Basati su Morningstar Developed Europe Growth Target Market Exposure NR EUR (dove applicabile)

Rendimenti



Rend. Cumulati %

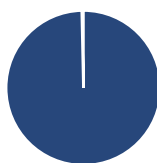
	Fondo	Bmk	Cat
3-Mesi	-4,67	-1,94	-2,32
6-Mesi	-5,66	2,22	-2,53
1-Anno	-1,85	9,95	-1,09
3-Anni Ann.ti	-0,41	7,29	2,65
5-Anni Ann.ti	0,40	6,37	1,83
10-Anni Ann.ti	3,60	8,05	6,25

Rendimenti aggiornati al 30/04/2026

Rendimenti

	Q1	Q2	Q3	Q4
2026	-9,09	-	-	-
2025	1,49	1,42	0,68	0,80
2024	5,17	0,42	-0,87	-5,56
2023	9,48	0,28	-6,17	7,57
2022	-9,66	-9,55	-5,08	9,44

Portafoglio 31/03/2026



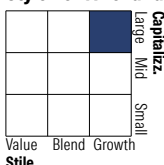
Asset Allocation %

- Azioni
- Obbligazioni
- Liquidità
- Altro

Netta

99,66
0,00
0,34
0,00

Style Box Azionaria

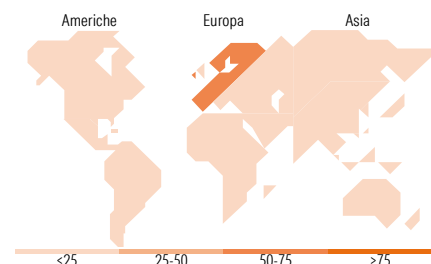


Mkt Cap %

Fondo	Value	Blend	Growth
Giant	36,96		
Large	41,71		
Medium	21,33		
Small	0,00		
Micro	0,00		

Capitalizzazione media di mercato

Ave Mkt Cap EUR 52.709,4
2



Titoli principali

Nome	Settore	%
ASML Holding NV	Industria	6,77
AstraZeneca PLC	Farmaceutici	4,85
Schneider Electric SE	Elettrodomestici	4,09
SAP SE	Software	3,76
Atlas Copco AB Class A	Macchine utensili	3,61
Eurofins Scientific SE	Alimentari	3,52
Linde PLC	Chimici	3,48
Prudential PLC	Assicurazioni	3,48
Safran SA	Aerospazio	3,22
Alcon Inc	Farmaceutici	3,20
% Primi 10 Titoli sul Patrimonio		39,98
Numero Complessivo di Titoli Azionari		37
Numero Complessivo di Titoli Obbligazionari		0

Distribuzione Settoriale %

	Fondo
Ciclico	26,84
Materie Prime	6,58
Beni di Consumo Ciclici	6,98
Finanza	11,57
Immobiliare	1,72
Sensibile	48,24
Telecomunicazioni	3,34
Energia	2,77
Beni Industriali	28,21
Tecnologia	13,93
Difensivo	24,91
Beni Difensivi	7,36
Salute	17,55
Servizi di Pubblica Utilità	-

Ripartizione Geografica %

	Fondo
America	4,73
Stati Uniti	4,73
Canada	0,00
America Latina e Centrale	0,00
Europa	91,78
Regno Unito	16,96
Europa Occidentale - Euro	54,93
Europa Occidentale - Non Euro	18,02
Europa dell'Est	1,86
Africa	0,00
Medio Oriente	0,00
Asia	3,49
Giappone	0,00
Australasia	0,00
Asia - Paesi Sviluppati	3,49
Asia - Emergente	0,00

Anagrafica

Società di Gestione	BNP Paribas Asset Management Luxembourg	Patrimonio Classe (Mln)	14,89 EUR	Investimento Min. Ingresso	-
Telefono	+352 2646 3017	Domicilio	LUSSEMBURGO	Investimento Min. Successivo	-
Web	www.bnpparibas-am.com	Valuta del Fondo	EUR	T.E.R.	-
Data di Partenza	24/05/2013	UCITS	Si	Spese correnti	1,98%
Nome del Gestore	Daan Douglas	Inc/Acc	Acc	Commissione di incentivo	-

BNP Paribas Funds Europe GrowthClassic Capitalisation

Data Inizio Gestione	15/10/2021	ISIN	LU0823404248
NAV <small>(30/04/2026)</small>	EUR 60,01		
Patrimonio Netto (Mln) <small>(31/03/2026)</small>	72,30 EUR		