

BNP Paribas Funds Europe GrowthPrivl Distribution

Categoria Morningstar™

Azionari Europa Large Cap Growth

Benchmark Morningstar

Morningstar Developed Europe Growth

Target Market Exposure NR EUR

Usato nel Report

Benchmark Dichiarato

MSCI Europe NR EUR

Morningstar Rating™

★★★

Obiettivo d'Investimento Dichiarato

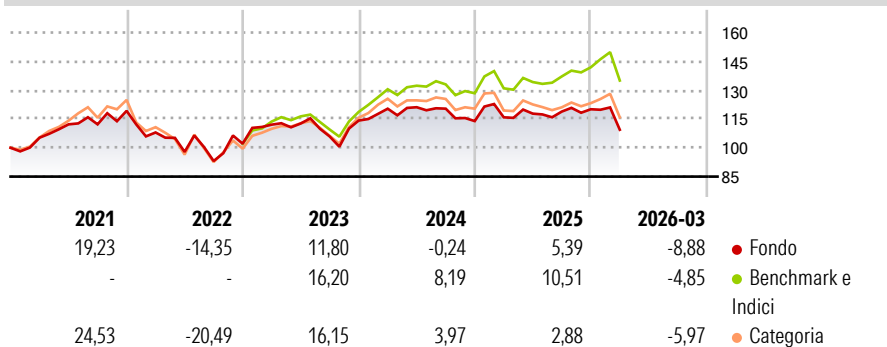
Questo comparto investe almeno il 75% dei suoi attivi in azioni o titoli assimilati di emittenti che il gestore ritiene dotati di un potenziale di crescita superiore alla media e/o caratterizzati da una crescita degli utili relativamente stabile, che hanno sede legale in uno dei paesi membri dello Spazio Economico Europeo, ad esclusione dei paesi che non collaborano alla lotta contro le frodi e l'evasione fiscale. Quando prende decisioni in merito ad allocazioni e seleziona i titoli, il gestore cerca di realizzare un'esposizione diversificata in differenti settori ed emittenti con l'obiettivo di ridurre il rischio. La parte residua, ossia il 25% degli attivi, può essere investita in qualsiasi altro valore mobiliare, strumento del mercato...

Misure di Rischio

3Y Alpha	-6,41	3Y Sharpe Ratio	-0,25
3Y Beta	0,96	3Y Std Dev	12,19
3Y R-Squared	91,48	3Y Risk	-Med
3Y Info Ratio	-1,87	5Y Risk	-Med
3Y Tracking Error	3,58	10Y Risk	Med

Basati su Morningstar Developed Europe Growth Target Market Exposure NR EUR (dove applicabile)

Rendimenti



Rend. Cumulati %

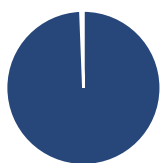
Periodo	Fondo	Bmk	Cat
3-Mesi	-5,54	-0,60	-1,72
6-Mesi	-2,67	6,19	2,53
1-Anno	7,20	19,62	11,04
3-Anni Ann.ti	1,41	8,78	4,84
5-Anni Ann.ti	1,73	7,01	2,67
10-Anni Ann.ti	4,80	8,33	6,71

Rendimenti aggiornati al 16/04/2026

Rendimenti

Periodo	Q1	Q2	Q3	Q4
2026	-8,88	-	-	-
2025	1,72	1,65	0,90	1,02
2024	5,40	0,64	-0,63	-5,36
2023	9,71	0,52	-5,97	7,81
2022	-9,45	-9,35	-4,87	9,69

Portafoglio 28/02/2026



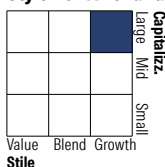
Asset Allocation %

- Azioni
- Obbligazioni
- Liquidità
- Altro

Netta

99,38
0,00
0,62
0,00

Style Box Azionaria

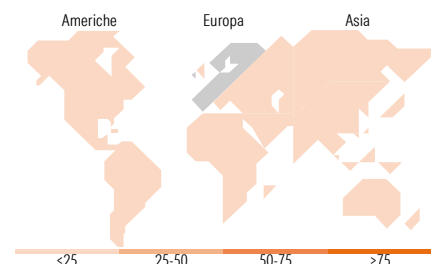


Mkt Cap %

Capitalizzazione	Fondo
Giant	44,75
Large	35,08
Medium	20,17
Small	0,00
Micro	0,00

Capitalizzazione media di mercato

Ave Mkt Cap EUR 59.902,7
3



Titoli principali

Nome	Settore	%
ASML Holding NV	🏭	6,69
AstraZeneca PLC	🏥	4,57
Schneider Electric SE	⚙️	4,43
Atlas Copco AB Class A	⚙️	3,99
SAP SE	💻	3,92
Safran SA	⚙️	3,51
Eurofins Scientific SE	🏥	3,44
Siemens AG	⚙️	3,43
Prudential PLC	🏠	3,40
Alcon Inc	🏥	3,30
% Primi 10 Titoli sul Patrimonio		40,69
Numero Complessivo di Titoli Azionari		38
Numero Complessivo di Titoli Obbligazionari		0

Distribuzione Settoriale %

Settore	Fondo
Ciclico	26,51
Materie Prime	5,86
Beni di Consumo Ciclici	7,69
Finanza	11,03
Immobiliare	1,94
Sensibile	48,90
Telecomunicazioni	3,77
Energia	1,75
Beni Industriali	29,72
Tecnologia	13,66
Difensivo	24,58
Beni Difensivi	7,09
Salute	17,50
Servizi di Pubblica Utilità	-

Ripartizione Geografica %

Regione	Fondo
America	4,37
Stati Uniti	4,37
Canada	0,00
America Latina e Centrale	0,00
Europa	95,63
Regno Unito	18,99
Europa Occidentale - Euro	57,83
Europa Occidentale - Non Euro	17,02
Europa dell'Est	1,80
Africa	0,00
Medio Oriente	0,00
Asia	0,00
Giappone	0,00
Australasia	0,00
Asia - Paesi Sviluppati	0,00
Asia - Emergente	0,00

Anagrafica

Società di Gestione	BNP Paribas Asset Management Luxembourg	Patrimonio Classe (Mln)	47,29 EUR	Investimento Min. Ingresso	1.000.000 EUR
Telefono	+352 2646 3017	Domicilio	LUSSEMBURGO	Investimento Min. Successivo	-
Web	www.bnpparibas-am.com	Valuta del Fondo	EUR	T.E.R.	1,06%
Data di Partenza	24/05/2013	UCITS	Si	Spese correnti	1,06%
Nome del Gestore	Daan Douglas	Inc/Acc	Inc	Commissione di incentivo	-

BNP Paribas Funds Europe GrowthPrivl Distribution

Data Inizio Gestione	15/10/2021	ISIN	LU0823404917
NAV ^(16/04/2026)	EUR 137,50		
Patrimonio Netto (Mln) ^(28/02/2026)	80,62 EUR		