

BNP Paribas Funds Disruptive Technology Classic Capitalisation

Categoria Morningstar™

Azionari Settore Tecnologia

Benchmark Morningstar

Morningstar Global Technology NR USD

Usato nel Report

Benchmark Dichiarato

MSCI World NR EUR

Morningstar Rating™

★★★

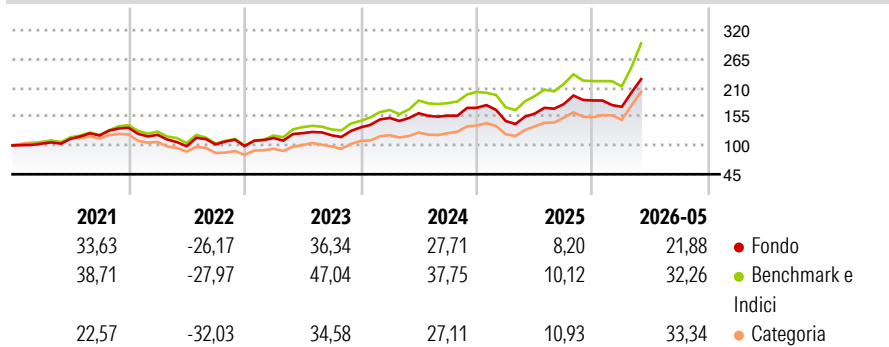
Obiettivo d'Investimento Dichiarato

Questo comparto investe almeno 2/3 dei suoi attivi in azioni o titoli assimilati di società che esercitano un'attività significativa nel settore della tecnologia e in settori collegati o connessi e in strumenti finanziari derivati su tale tipologia di attivi. La parte residua, ovvero al massimo 1/3 degli attivi, può essere investita in qualsiasi altro valore mobiliare, strumento del mercato monetario, strumento finanziario derivato o liquidità, purché gli investimenti in titoli di credito di qualsiasi natura non superino il 15% degli attivi e, nel limite del 10% degli attivi, in OICVM o OIC.

Misure di Rischio

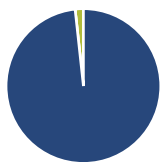
3Y Alpha	-3,89	3Y Sharpe Ratio	0,98
3Y Beta	0,90	3Y Std Dev	20,37
3Y R-Squared	90,72	3Y Risk	-Med
3Y Info Ratio	-1,26	5Y Risk	Med
3Y Tracking Error	6,70	10Y Risk	-Med

Basati su Morningstar Global Technology NR USD (dove applicabile)

Rendimenti


Rend. Cumulati %	Fondo	Bmk	Cat	Rendimenti Trimestrali %	Q1	Q2	Q3	Q4
3-Mesi	23,68	34,32	32,13	2026	-6,52	-	-	-
6-Mesi	24,00	38,37	49,32	2025	-14,64	9,63	11,22	3,96
1-Anno	42,75	59,04	77,61	2024	13,32	5,97	-2,82	9,44
3-Anni Ann.ti	21,84	30,64	31,45	2023	15,62	8,19	-3,28	12,69
5-Anni Ann.ti	15,22	21,80	16,41	2022	-10,05	-18,15	3,66	-3,26
10-Anni Ann.ti	20,28	24,02	23,11					

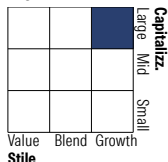
Rendimenti aggiornati al 17/06/2026

Portafoglio 30/04/2026

Asset Allocation %

- Azioni
- Obbligazioni
- Liquidità
- Altro

Netta

98,28
0,00
1,72
0,00

Style Box Azionaria

Mkt Cap %

Giant	50,26
Large	21,99
Medium	18,75
Small	8,30
Micro	0,71

Capitalizzazione media di mercato

Ave Mkt Cap EUR	252.247,80
-----------------	------------


Titoli principali

Nome	Settore	%
Alphabet Inc Class A	IT	7,31
Microsoft Corp	IT	7,02
Amazon.com Inc	IT	6,86
NVIDIA Corp	IT	5,90
Advanced Micro Devices Inc	IT	5,57
Marvell Technology Inc	IT	3,96
Ciena Corp	IT	3,91
Taiwan Semiconductor...	IT	3,85
Meta Platforms Inc Class A	IT	3,52
ASML Holding NV	IT	3,49
% Primi 10 Titoli sul Patrimonio		51,39
Numero Complessivo di Titoli Azionari		43
Numero Complessivo di Titoli Obbligazionari		0

Distribuzione Settoriale %

	Fondo
Ciclico	11,99
Materie Prime	-
Beni di Consumo Ciclici	6,98
Finanza	3,19
Immobiliare	1,82
Sensibile	86,08
Telecomunicazioni	11,35
Energia	-
Beni Industriali	4,76
Tecnologia	69,96
Difensivo	1,93
Beni Difensivi	-
Salute	1,93
Servizi di Pubblica Utilità	-

Ripartizione Geografica %

	Fondo
America	88,09
Stati Uniti	88,09
Canada	0,00
America Latina e Centrale	0,00
Europa	4,83
Regno Unito	0,00
Europa Occidentale - Euro	4,83
Europa Occidentale - Non Euro	0,00
Europa dell'Est	0,00
Africa	0,00
Medio Oriente	0,00
Asia	7,09
Giappone	1,49
Australasia	0,00
Asia - Paesi Sviluppati	3,92
Asia - Emergente	1,68

Anagrafica

Società di Gestione	BNP Paribas Asset Management Luxembourg	Patrimonio Classe (Mln)	1.981,65 EUR	Investimento Min. Ingresso	-
Telefono	+352 2646 3017	(17/06/2026)		Investimento Min. Successivo	-
Web	www.bnpparibas-am.com	Domicilio	LUSSEMBURGO	T.E.R.	-
Data di Partenza	17/05/2013	Valuta del Fondo	EUR	Spese correnti	1,98%
Nome del Gestore	-	UCITS	Si	Commissione di incentivo	-
Data Inizio Gestione	01/12/2017	Inc/Acc	Acc		
NAV (17/06/2026)	EUR 3.517,86	ISIN	LU0823421689		
Patrimonio Netto (Mln)	4.982,35 EUR				

(30/04/2026)

[See disclosures for more details](#)

© 2026 Morningstar Italia. Tutti i diritti sono riservati. Le informazioni qui contenute: (1) sono proprietà di Morningstar, (2) non possono essere copiate, (3) non costituiscono consiglio di investimento; (4) sono fornite con scopi informativi; (5) sono ritenute attendibili da Morningstar che, pertanto, ne garantisce il maggior grado di accuratezza e completezza possibile, fatto salvo il caso in cui queste Le siano state fornite in modo errato e/o non completo dalle relative società prodotte; (6) sono estratte dai dati del fondo disponibili e riferiti a date temporali diverse. Morningstar non è responsabile per qualunque danno o perdita derivante da qualunque uso delle informazioni e chi visiona tali informazioni sarà responsabile dell'uso che andrà a farne. Non vi è naturalmente garanzia alcuna che i risultati del passato trovino un riscontro nel futuro.