

BNP Paribas Funds Green Tigers Classic EUR Capitalisation

Categoria Morningstar™

Azionari Settore Ecologia

Benchmark Morningstar

Morningstar Global Target Market

Exposure NR USD

Usato nel Report

Benchmark Dichiarato

80% MSCI AC Asia Pac Ex JPN Hdg NR USD,

20% MSCI Japan 100% Hdg NR SGD

Morningstar Rating™

★★

Obiettivo d'Investimento Dichiarato

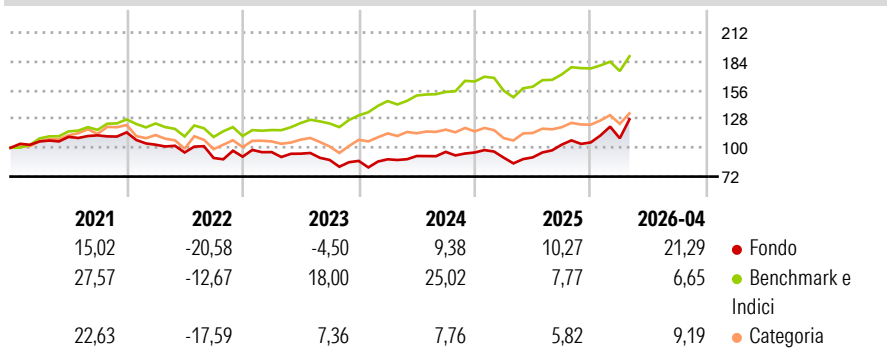
Questo comparto investe almeno 2/3 dei suoi attivi in azioni o titoli assimilati di società le cui tecnologie, prodotti e servizi forniscono soluzioni di sviluppo sostenibile ai problemi di natura ambientale in Asia e in strumenti finanziari derivati su tale tipologia di attivi. La parte residua, ovvero al massimo 1/3 degli attivi, può essere investita in qualsiasi altro valore mobiliare, strumento del mercato monetario, strumento finanziario derivato o liquidità, purché gli investimenti in titoli di credito di qualsiasi natura non superino il 15% degli attivi e, nel limite del 10% degli attivi, in OICVM o OIC.

Misure di Rischio

3Y Alpha	-7,96	3Y Sharpe Ratio	0,55
3Y Beta	1,30	3Y Std Dev	17,83
3Y R-Squared	70,14	3Y Risk	+Med
3Y Info Ratio	-0,48	5Y Risk	Med
3Y Tracking Error	11,45	10Y Risk	-Med

Basati su Morningstar Global Target Market Exposure NR USD (dove applicabile)

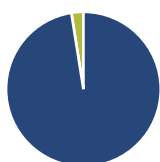
Rendimenti



Rend. Cumulati %	Fondo	Bmk	Cat	Rendimenti Trimestrali %	Q1	Q2	Q3	Q4
3-Mesi	13,99	4,88	6,93	2026	3,79	-	-	-
6-Mesi	19,04	5,89	11,19	2025	-5,32	0,38	13,64	2,09
1-Anno	50,42	25,44	36,71	2024	1,79	3,60	4,39	-0,63
3-Anni Ann.ti	11,92	17,08	8,65	2023	4,91	-1,64	-6,48	-1,04
5-Anni Ann.ti	3,58	11,19	4,50	2022	-10,48	-7,29	-5,62	1,40
10-Anni Ann.ti	7,87	11,94	8,05					

Rendimenti aggiornati al 30/04/2026

Portafoglio 31/03/2026



Asset Allocation %	Netta
● Azioni	97,49
● Obbligazioni	0,00
● Liquidità	2,51
● Altro	0,00

Style Box Azionaria

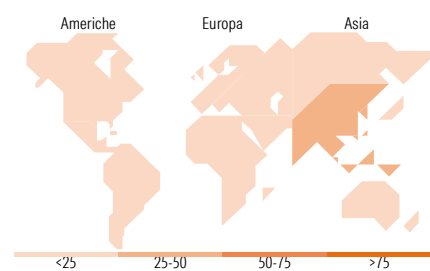


Mkt Cap %

Fondo	Fondo
Giant	50,81
Large	22,97
Medium	26,22
Small	0,00
Micro	0,00

Capitalizzazione media di mercato

Fondo	Fondo
Ave Mkt Cap USD	37.567,36



Titoli principali

Nome	Settore	%
Taiwan Semiconductor...		9,90
SK Hynix Inc		5,46
Delta Electronics Inc		4,21
Hoya Corp		3,90
NAURA Technology Group Co...		3,69
Contemporary Amperex...		3,62
ALS Ltd		3,57
Tokyo Electron Ltd		3,27
Keppel DC REIT		3,10
Yadea Group Holdings Ltd Shs...		2,81
% Primi 10 Titoli sul Patrimonio		43,51
Numero Complessivo di Titoli Azionari		46
Numero Complessivo di Titoli Obbligazionari		0

Distribuzione Settoriale %

Fondo	Fondo
Ciclico	20,43
Materie Prime	-
Beni di Consumo Ciclici	11,98
Finanza	2,78
Immobiliare	5,67
Sensibile	70,37
Telecomunicazioni	-
Energia	-
Beni Industriali	28,58
Tecnologia	41,79
Difensivo	9,20
Beni Difensivi	1,90
Salute	5,29
Servizi di Pubblica Utilità	2,00

Ripartizione Geografica %

Fondo	Fondo
America	0,00
Stati Uniti	0,00
Canada	0,00
America Latina e Centrale	0,00
Europa	0,00
Regno Unito	0,00
Europa Occidentale - Euro	0,00
Europa Occidentale - Non Euro	0,00
Europa dell'Est	0,00
Africa	0,00
Medio Oriente	0,00
Asia	100,00
Giappone	22,23
Australasia	10,97
Asia - Paesi Sviluppati	35,31
Asia - Emergente	31,49

Anagrafica

Società di Gestione	BNP Paribas Asset Management Luxembourg	Patrimonio Classe (Mln)	60,36 EUR	Investimento Min. Ingresso	-
Telefono	+352 2646 3017	Domicilio	LUSSEMBURGO	Investimento Min. Successivo	-
Web	www.bnpparibas-am.com	Valuta del Fondo	EUR	T.E.R.	-
Data di Partenza	24/05/2013	UCITS	Si	Spese correnti	2,21%
Nome del Gestore	-	Inc/Acc	Acc	Commissione di incentivo	-
Data Inizio Gestione	03/10/2023	ISIN	LU0823437925		
NAV (30/04/2026)	EUR 340,15				

BNP Paribas Funds Green Tigers Classic EUR Capitalisation

Patrimonio Netto (Mln) 141,52 USD

(31/03/2026)