

BNP Paribas Funds Global Convertible Classic RH EUR Distribution

Categoria Morningstar™

Obbligazionari Convertibili Globale - Euro Hedged

Benchmark Morningstar

Refinitiv Global Hedged CB TR EUR
Usato nel Report

Benchmark Dichiarato

FTSE Global Focus Hgd CB TR EUR

Morningstar Rating™

★★★★

Obiettivo d'Investimento Dichiarato

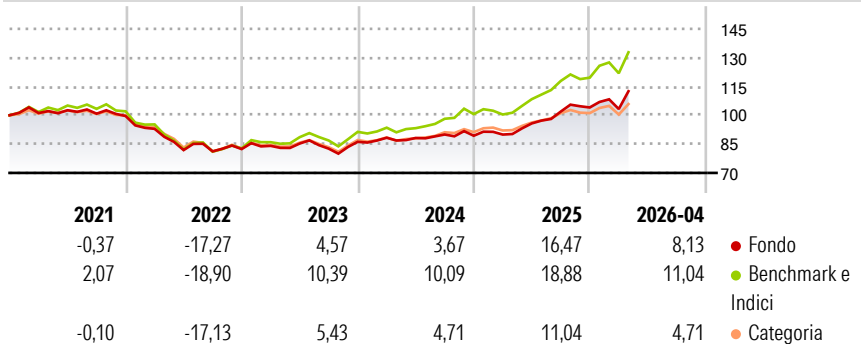
Questo comparto investe almeno 2/3 dei suoi attivi in obbligazioni convertibili o titoli assimilati, le cui azioni sottostanti sono emesse da società, e in strumenti finanziari derivati su tale tipologia di attivi. Il gestore cercherà di raggiungere un equilibrio fra il carattere obbligatorio dell'obbligazione convertibile e la dipendenza di quest'ultima dall'azione sottostante. In tal modo, il comparto potrà trarre vantaggio dal rendimento generato dalle obbligazioni e sarà sensibile all'andamento delle azioni sottostanti. La parte residua, ossia non oltre 1/3 dei suoi attivi, può essere investita in qualsiasi altro valore mobiliare, strumento del mercato monetario, strumento finanziario derivato o liquidità e, nel limite del 10% dei...

Misure di Rischio

3Y Alpha	-3,18	3Y Sharpe Ratio	0,85
3Y Beta	0,87	3Y Std Dev	8,96
3Y R-Squared	91,40	3Y Risk	+Med
3Y Info Ratio	-1,80	5Y Risk	Med
3Y Tracking Error	2,94	10Y Risk	+Med

Basati su Refinitiv Global Hedged CB TR EUR (dove applicabile)

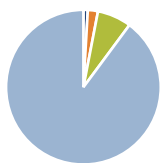
Rendimenti



Rend. Cumulati %	Fondo	Bmk	Cat	Rendimenti Trimestrali %	Q1	Q2	Q3	Q4
3-Mesi	10,26	9,73	3,87	2026	-0,78	-	-	-
6-Mesi	10,66	12,36	5,32	2025	0,68	6,44	6,46	2,08
1-Anno	27,37	31,82	14,96	2024	2,46	-0,13	2,04	-0,72
3-Anni Ann.ti	11,94	16,81	8,70	2023	2,02	1,43	-3,11	4,30
5-Anni Ann.ti	2,94	5,84	1,70	2022	-6,71	-11,90	-0,82	1,48
10-Anni Ann.ti	4,78	8,39	2,92					

Rendimenti aggiornati al 05/05/2026

Portafoglio 31/03/2026



Asset Allocation %	Netta
Azioni	0,91
Obbligazioni	2,12
Liquidità	7,12
Altro	89,85

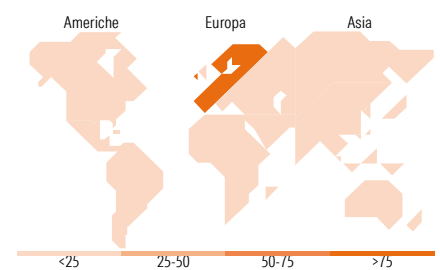
Fixed Income Style

Box™

Qualità Credito	Alto	Med	Basso
Sensibilità ai Tassi			
Bassa			
Med			
Alta			

Duration Effettiva
Maturità effettiva
Qualità Credito Media

Fondo



Titoli principali

Nome	Settore	%
SK Hynix Inc. 1.75%	—	2,58
Seagate HDD Cayman 3.5%	—	2,22
Lumentum Holdings Inc. 0.5%	—	1,89
Ping An Insurance (Group)...	—	1,80
CMS Energy Corporation 3.375%	—	1,69
Goldman Sachs Finance Corp....	—	1,58
Akamai Technologies, Inc....	—	1,52
Nebius Group N.V. 2.75%	—	1,47
Akamai Technologies, Inc....	—	1,39
Uber Technologies Inc 0.875%	—	1,38
% Primi 10 Titoli sul Patrimonio		17,53
Numero Complessivo di Titoli Azionari		7
Numero Complessivo di Titoli Obbligazionari		3

Fixed Income Sector Weightings %

Fondo	Fondo
Governativo	0,00
Societario	92,77
Cartolarizzazioni	0,00
Enti Locali	0,00
Liquidità ed equivalenti	7,21
Derivati	0,03

Coupon Range %

Fondo	Fondo
0 coupon	31,78
Da 0 a 4 cedole	64,65
Da 4 a 6 cedole	3,57
Da 6 a 8 cedole	0,00
Da 8 a 10 cedole	0,00
Da 10 a 12 cedole	0,00
Oltre 12 cedole	0,00

Ripartizione Geografica %

Fondo	Fondo
America	0,66
Stati Uniti	0,66
Canada	0,00
America Latina e Centrale	0,00
Europa	99,34
Regno Unito	0,00
Europa Occidentale - Euro	99,34
Europa Occidentale - Non Euro	0,00
Europa dell'Est	0,00
Africa	0,00
Medio Oriente	0,00
Asia	0,00
Giappone	0,00
Australasia	0,00
Asia - Paesi Sviluppati	0,00
Asia - Emergente	0,00

Anagrafica

Società di Gestione	BNP Paribas Asset Management Luxembourg	Patrimonio Classe (Mln)	32,45 EUR	Investimento Min. Ingresso	-
Telefono	+352 2646 3017	Domicilio	LUSSEMBURGO	Investimento Min. Successivo	-
Web	www.bnpparibas-am.com	Valuta del Fondo	EUR	T.E.R.	-
Data di Partenza	17/05/2013	UCITS	Si	Spese correnti	1,64%
Nome del Gestore	Skander Chabbi	Inc/Acc	Inc	Commissione di incentivo	-
Data Inizio Gestione	21/05/2013	ISIN	LU0823394936		
NAV (05/05/2026)	EUR 110,54				

BNP Paribas Funds Global Convertible Classic RH EUR Distribution

Patrimonio Netto (Mln) 732,16 USD

(31/03/2026)