

BNP Paribas Funds China Equity Privilege Distribution

Categoria Morningstar™

Azionari Cina

Benchmark Morningstar

Morningstar China Target Market Exposure
NR USD
Usato nel Report

Benchmark Dichiarato

MSCI China 10/40 NR EUR

Morningstar Rating™

★★★★

Obiettivo d'Investimento Dichiarato

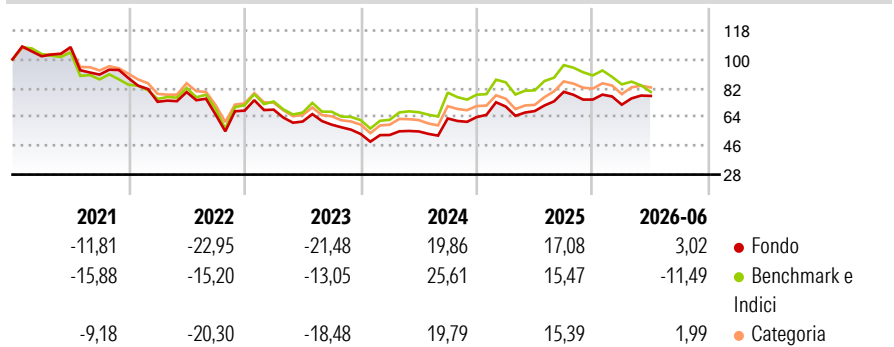
Questo comparto investe almeno 2/3 dei suoi attivi in azioni o titoli assimilati di emittenti che hanno la sede legale o esercitano una parte significativa della loro attività economica in Cina, Hong Kong e Taiwan e in strumenti finanziari derivati su tale tipologia di attivi. La parte residua, ovvero al massimo 1/3 degli attivi, può essere investita in qualsiasi altro valore mobiliare, strumento del mercato monetario, strumento finanziario derivato o liquidità, purché gli investimenti in titoli di credito di qualsiasi natura non superino il 15% degli attivi e, nel limite del 10% degli attivi, in OICVM o OIC.

Misure di Rischio

3Y Alpha	2,14	3Y Sharpe Ratio	0,34
3Y Beta	0,90	3Y Std Dev	20,52
3Y R-Squared	91,41	3Y Risk	-Med
3Y Info Ratio	0,30	5Y Risk	Med
3Y Tracking Error	6,82	10Y Risk	Med

Basati su Morningstar China Target Market Exposure NR USD (dove applicabile)

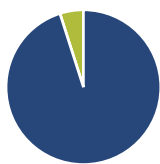
Rendimenti



Rend. Cumulati %	Fondo	Bmk	Cat	Rendimenti Trimestrali %	Q1	Q2	Q3	Q4
3-Mesi	5,73	-6,50	-0,06	2026	-4,29	7,63	-	-
6-Mesi	2,18	-13,45	-5,14	2025	10,25	-3,99	17,74	-6,06
1-Anno	13,03	-1,28	9,08	2024	-1,15	4,23	14,73	1,40
3-Anni Ann.ti	7,74	6,11	6,13	2023	0,90	-10,81	-3,19	-9,87
5-Anni Ann.ti	-6,15	-4,80	-5,90	2022	-16,69	8,31	-17,71	3,77
10-Anni Ann.ti	6,52	4,55	3,92					

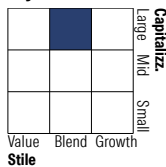
Rendimenti aggiornati al 02/07/2026

Portafoglio 31/05/2026



Asset Allocation %	Netta
● Azioni	95,08
● Obbligazioni	0,00
● Liquidità	4,92
● Altro	0,00

Style Box Azionaria

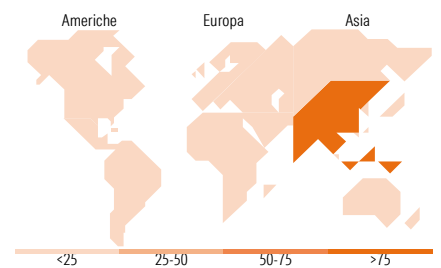


Stile

Mkt Cap %

Fondo	Fondo
Giant	64,91
Large	28,67
Medium	6,43
Small	0,00
Micro	0,00

Capitalizzazione media di mercato
Ave Mkt Cap USD 68.361,36



Titoli principali

Nome	Settore	%
Alibaba Group Holding Ltd...	🏠	8,48
Tencent Holdings Ltd	📱	6,40
Industrial And Commercial...	🏢	4,96
Contemporary Amperex...	⚙️	3,95
Weichai Power Co Ltd Class A	🏠	3,79
Taiwan Semiconductor...	📱	3,79
Ping An Insurance (Group)...	🏠	3,29
China Merchants Bank Co Ltd...	🏠	3,11
Shennan Circuits Co Ltd...	📱	2,82
Jiangsu Boqian New Materials...	🏠	2,73
% Primi 10 Titoli sul Patrimonio		43,32
Numero Complessivo di Titoli Azionari		53
Numero Complessivo di Titoli Obbligazionari		0

Distribuzione Settoriale %

	Fondo
Ciclico	40,49
🏠 Materie Prime	3,83
🏠 Beni di Consumo Ciclici	22,13
🏠 Finanza	12,95
🏠 Immobiliare	1,58
Sensibile	48,54
📱 Telecomunicazioni	10,24
⚡ Energia	-
⚙️ Beni Industriali	13,12
📱 Tecnologia	25,18
Difensivo	10,98
🏠 Beni Difensivi	1,40
🏠 Salute	7,19
💡 Servizi di Pubblica Utilità	2,39

Ripartizione Geografica %

	Fondo
America	1,48
Stati Uniti	1,48
Canada	0,00
America Latina e Centrale	0,00
Europa	0,00
Regno Unito	0,00
Europa Occidentale - Euro	0,00
Europa Occidentale - Non Euro	0,00
Europa dell'Est	0,00
Africa	0,00
Medio Oriente	0,00
Asia	98,52
Giappone	0,00
Australasia	0,00
Asia - Paesi Sviluppati	12,53
Asia - Emergente	85,98

Anagrafica

Società di Gestione	BNP Paribas Asset Management Luxembourg	Patrimonio Classe (Mln)	0,17 USD	Investimento Min. Ingresso	3.000.000 EUR
Telefono	+352 2646 3017	Domicilio	LUSSEMBURGO	Investimento Min. Successivo	-
Web	www.bnpparibas-am.com	Valuta del Fondo	USD	T.E.R.	1,05%
Data di Partenza	17/12/2013	UCITS	Si	Spese correnti	1,21%
Nome del Gestore	David Choa	Inc/Acc	Inc	Commissione di incentivo	-
Data Inizio Gestione	25/08/2015	ISIN	LU0823427025		
NAV (02/07/2026)	USD 126,51				

See disclosures for more details

© 2026 Morningstar Italia. Tutti i diritti sono riservati. Le informazioni qui contenute: (1) sono proprietà di Morningstar, (2) non possono essere copiate, (3) non costituiscono consiglio di investimento; (4) sono fornite con scopi informativi; (5) sono ritenute attendibili da Morningstar che, pertanto, ne garantisce il maggior grado di accuratezza e completezza possibile, fatto salvo il caso in cui queste Le siano state fornite in modo errato e/o non completo dalle relative società produttrici; (6) sono estratte dai dati del fondo disponibili e riferiti a date temporali diverse. Morningstar non è responsabile per qualunque danno o perdita derivante da qualunque uso delle informazioni e chi visiona tali informazioni sarà responsabile dell'uso che andrà a farne. Non vi è naturalmente garanzia alcuna che i risultati del passato trovino un riscontro nel futuro.

BNP Paribas Funds China Equity Privilege Distribution

Patrimonio Netto (Mln)

854,07 USD

(31/05/2026)