

BNP Paribas Funds Emerging Equity Classic Distribution

Categoria Morningstar™

Azionari Paesi Emergenti

Benchmark Morningstar

Morningstar Emerging Markets Target

Market Exposure NR USD

Usato nel Report

Benchmark Dichiarato

MSCI EM NR USD

Morningstar Rating™

★★★

Obiettivo d'Investimento Dichiarato

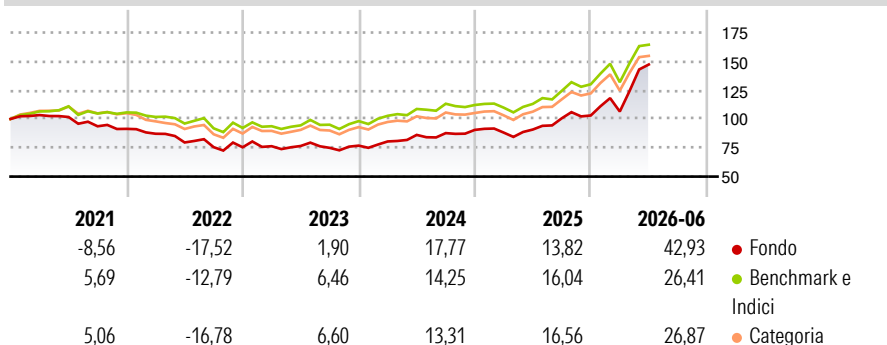
Questo comparto investe almeno 2/3 dei suoi attivi in azioni o titoli assimilati di società che hanno sede legale o realizzano una parte significativa della loro attività economica nei paesi emergenti (definiti come paesi non appartenenti all'OCSE prima del 1° gennaio 1994, insieme alla Turchia), nonché in strumenti finanziari derivati su tale tipologia di attivi. La parte residua, ovvero al massimo 1/3 degli attivi, può essere investita in qualsiasi altro valore mobiliare, strumento del mercato monetario, strumento finanziario derivato o liquidità, purché gli investimenti in titoli di credito di qualsiasi natura non superino il 15% degli attivi e, nel limite del 10% degli attivi, in OICVM o OIC.

Misure di Rischio

3Y Alpha	2,75	3Y Sharpe Ratio	1,17
3Y Beta	1,05	3Y Std Dev	17,58
3Y R-Squared	92,84	3Y Risk	+Med
3Y Info Ratio	0,79	5Y Risk	+Med
3Y Tracking Error	5,21	10Y Risk	Med

Basati su Morningstar Emerging Markets Target Market Exposure NR USD (dove applicabile)

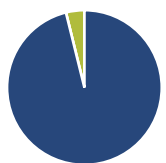
Rendimenti



Rend. Cumulati %	Fondo	Bmk	Cat	Rendimenti Trimestrali %	Q1	Q2	Q3	Q4
3-Mesi	33,61	19,18	21,39	2026	3,30	38,36	-	-
6-Mesi	36,25	21,63	24,30	2025	-2,59	2,99	10,78	2,42
1-Anno	58,63	41,63	44,47	2024	4,75	7,03	1,82	3,17
3-Anni Ann.ti	23,42	19,43	18,66	2023	1,29	0,22	-2,10	2,54
5-Anni Ann.ti	7,32	7,96	7,04	2022	-4,67	-8,67	-5,09	-0,19
10-Anni Ann.ti	6,87	9,68	8,86					

Rendimenti aggiornati al 02/07/2026

Portafoglio 31/05/2026



Asset Allocation %

- Azioni
- Obbligazioni
- Liquidità
- Altro

Netta

Azioni	96,15
Obbligazioni	0,00
Liquidità	3,85
Altro	0,00

Style Box Azionaria



Mkt Cap %

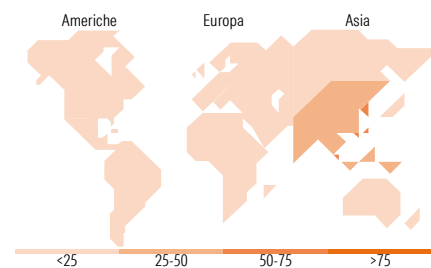
Giant	69,26
Large	24,07
Medium	6,67
Small	0,00
Micro	0,00

Fondo

Fondo	69,26
Fondo	24,07
Fondo	6,67
Fondo	0,00
Fondo	0,00

Capitalizzazione media di mercato

Ave Mkt Cap USD	143.075,15
-----------------	------------



Titoli principali

Nome	Settore	%
Samsung Electronics Co Ltd	10,16	
Taiwan Semiconductor...	9,51	
SK Hynix Inc	9,31	
MediaTek Inc	4,10	
Samsung Electro-Mechanics Co...	3,70	
Delta Electronics Inc	2,95	
Alibaba Group Holding Ltd...	2,87	
Tencent Holdings Ltd	2,69	
Contemporary Amperex...	2,18	
PRIO SA	1,94	
% Primi 10 Titoli sul Patrimonio	49,41	
Numero Complessivo di Titoli Azionari	47	
Numero Complessivo di Titoli Obbligazionari	0	

Distribuzione Settoriale %

	Fondo
Ciclico	32,04
Materie Prime	1,40
Beni di Consumo Ciclici	11,24
Finanza	19,38
Immobiliare	0,02
Sensibile	64,47
Telecomunicazioni	5,15
Energia	3,21
Beni Industriali	5,34
Tecnologia	50,76
Difensivo	3,50
Beni Difensivi	0,94
Salute	1,17
Servizi di Pubblica Utilità	1,38

Ripartizione Geografica %

	Fondo
America	6,56
Stati Uniti	0,00
Canada	0,00
America Latina e Centrale	6,56
Europa	6,13
Regno Unito	1,28
Europa Occidentale - Euro	1,22
Europa Occidentale - Non Euro	0,00
Europa dell'Est	2,45
Africa	1,18
Medio Oriente	0,00
Asia	87,32
Giappone	0,00
Australasia	0,00
Asia - Paesi Sviluppati	58,81
Asia - Emergente	28,51

Anagrafica

Società di Gestione	BNP Paribas Asset Management Luxembourg	Patrimonio Classe (Mln)	13,71 USD	Investimento Min. Ingresso	-
Telefono	+352 2646 3017	(02/07/2026)		Investimento Min. Successivo	-
Web	www.bnpparibas-am.com	Domicilio	LUSSEMBURGO	T.E.R.	2,13%
Data di Partenza	17/05/2013	Valuta del Fondo	USD	Spese correnti	2,23%
Nome del Gestore	Zhikai Chen	UCITS	Si	Commissione di incentivo	-
Data Inizio Gestione	20/12/2021	Inc/Acc	Inc		
		ISIN	LU0823413660		

See disclosures for more details

© 2026 Morningstar Italia. Tutti i diritti sono riservati. Le informazioni qui contenute: (1) sono proprietà di Morningstar, (2) non possono essere copiate, (3) non costituiscono consiglio di investimento; (4) sono fornite con scopi informativi; (5) sono ritenute attendibili da Morningstar che, pertanto, ne garantisce il maggior grado di accuratezza e completezza possibile, fatto salvo il caso in cui queste Le siano state fornite in modo errato e/o non completo dalle relative società prodotte; (6) sono estratte dai dati del fondo disponibili e riferiti a date temporali diverse. Morningstar non è responsabile per qualunque danno o perdita derivante da qualunque uso delle informazioni e chi visiona tali informazioni sarà responsabile dell'uso che andrà a farne. Non vi è naturalmente garanzia alcuna che i risultati del passato trovino un riscontro nel futuro.

BNP Paribas Funds Emerging Equity Classic Distribution

NAV (02/07/2026)	USD 194,01
Patrimonio Netto (Mln) (31/05/2026)	558,06 USD