

# BNP Paribas Funds Health Care Innovators Privilege Distribution

## Categoria Morningstar™

Azionari Settore Salute

## Benchmark Morningstar

Morningstar Global Healthcare NR USD  
Usato nel Report

## Benchmark Dichiarato

MSCI World/Health Care 10/40 NR EUR

## Morningstar Rating™

★★★★

### Obiettivo d'Investimento Dichiarato

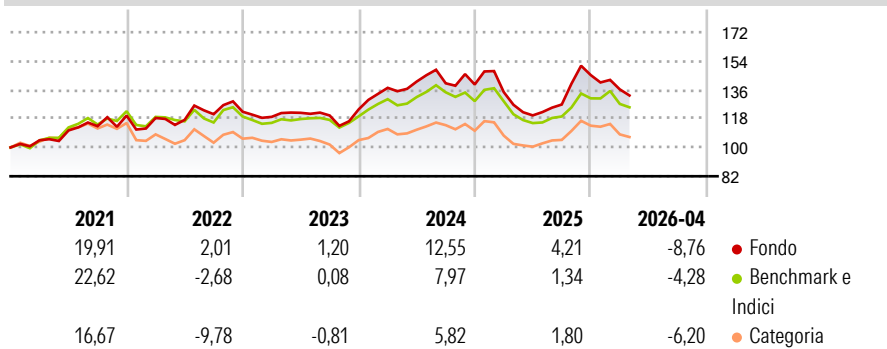
Questo comparto investe almeno 2/3 dei suoi attivi in azioni o titoli assimilati di società che esercitano un'attività significativa nel settore sanitario e in settori collegati o connessi e in strumenti finanziari derivati su tale tipologia di attivi. La parte residua, ovvero al massimo 1/3 degli attivi, può essere investita in qualsiasi altro valore mobiliare, strumento del mercato monetario, strumento finanziario derivato o liquidità, purché gli investimenti in titoli di credito di qualsiasi natura non superino il 15% degli attivi e, nel limite del 10% degli attivi, in OICVM o OIC.

### Misure di Rischio

3Y Alpha	1,05	3Y Sharpe Ratio	0,07
3Y Beta	1,03	3Y Std Dev	14,56
3Y R-Squared	83,76	3Y Risk	Med
3Y Info Ratio	0,15	5Y Risk	Med
3Y Tracking Error	5,86	10Y Risk	Med

Basati su Morningstar Global Healthcare NR USD (dove applicabile)

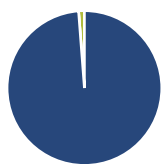
### Rendimenti



Rend. Cumulati %	Fondo	Bmk	Cat	Rendimenti Trimestrali %	Q1	Q2	Q3	Q4
3-Mesi	-3,49	-5,05	-3,64	2026	-6,12	-	-	-
6-Mesi	-4,59	-0,89	-0,33	2025	-3,41	-10,80	5,65	14,49
1-Anno	5,12	3,67	12,38	2024	10,87	2,86	-0,77	-0,54
3-Anni Ann.ti	2,61	1,73	-0,14	2023	-2,64	2,14	-1,37	3,18
5-Anni Ann.ti	4,95	3,29	0,98	2022	-1,27	-1,00	3,04	1,28
10-Anni Ann.ti	7,99	7,16	6,17					

Rendimenti aggiornati al 05/05/2026

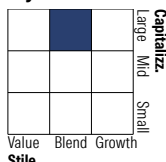
### Portafoglio 31/03/2026



#### Asset Allocation %

● Azioni	98,79
● Obbligazioni	0,00
● Liquidità	1,21
● Altro	0,00

#### Style Box Azionaria

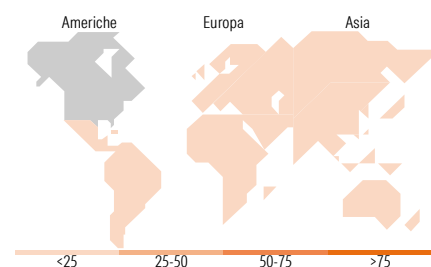


#### Mkt Cap %

Fondo	21,23
Giant	40,95
Large	13,70
Medium	14,09
Small	10,03
Micro	

#### Capitalizzazione media di mercato

Fondo	46.097,49
-------	-----------



### Titoli principali

Nome	Settore	%
Eli Lilly and Co	+	9,19
AstraZeneca PLC	+	8,13
Gilead Sciences Inc	+	5,27
Vertex Pharmaceuticals Inc	+	4,73
Intuitive Surgical Inc	+	4,63
Jazz Pharmaceuticals PLC	+	4,15
AbbVie Inc	+	4,05
Boston Scientific Corp	+	3,99
UCB SA	+	3,76
Sanofi SA	+	3,54
% Primi 10 Titoli sul Patrimonio		51,44
Numero Complessivo di Titoli Azionari		44
Numero Complessivo di Titoli Obbligazionari		0

### Distribuzione Settoriale %

	Fondo
<b>Ciclico</b>	<b>0,00</b>
Materie Prime	-
Beni di Consumo Ciclici	-
Finanza	-
Immobiliare	-
<b>Sensibile</b>	<b>0,00</b>
Telecomunicazioni	-
Energia	-
Beni Industriali	-
Tecnologia	-
<b>Difensivo</b>	<b>100,00</b>
Beni Difensivi	-
Salute	100,00
Servizi di Pubblica Utilità	-

### Ripartizione Geografica %

	Fondo
<b>America</b>	<b>74,82</b>
Stati Uniti	73,72
Canada	1,10
America Latina e Centrale	0,00
<b>Europa</b>	<b>22,65</b>
Regno Unito	8,80
Europa Occidentale - Euro	8,07
Europa Occidentale - Non Euro	5,78
Europa dell'Est	0,00
Africa	0,00
Medio Oriente	0,00
<b>Asia</b>	<b>2,53</b>
Giappone	2,21
Australasia	0,00
Asia - Paesi Sviluppati	0,32
Asia - Emergente	0,00

### Anagrafica

Società di Gestione	BNP Paribas Asset Management Luxembourg	Patrimonio Classe (Mln)	1,48 EUR	Investimento Min. Ingresso	1.000.000 EUR
Telefono	+352 2646 3017	(05/05/2026)		Investimento Min. Successivo	-
Web	www.bnpparibas-am.com	Domicilio	LUSSEMBURGO	T.E.R.	-
Data di Partenza	23/07/2013	Valuta del Fondo	EUR	Spese correnti	1,06%
Nome del Gestore	Jon Stephenson	UCITS	Si	Commissione di incentivo	-
Data Inizio Gestione	02/05/2016	Inc/Acc	Inc		
NAV (05/05/2026)	EUR 241,34	ISIN	LU0823417497		
Patrimonio Netto (Mln)	1.604,48 EUR				

(31/03/2026)