

# ODDO BHF Métropole Sélection Ciw EUR

## Categoria Morningstar™

Azionari Europa Large Cap Value

## Benchmark Morningstar

Morningstar Developed Europe Value

Target Market Exposure NR EUR

Usato nel Report

## Benchmark Dichiarato

MSCI Europe Value NR EUR

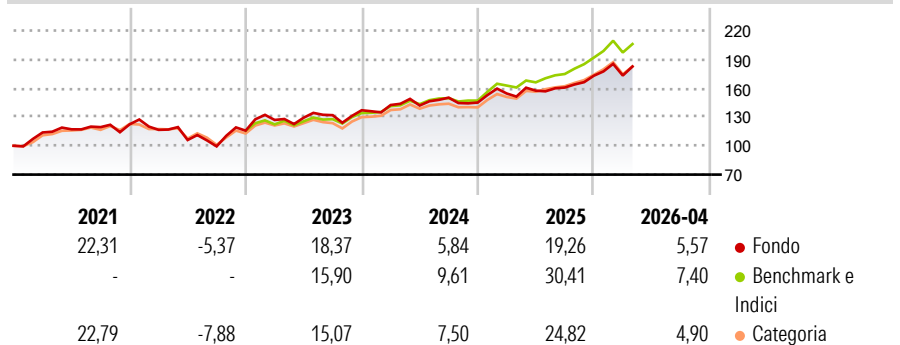
## Morningstar Rating™

★★

### Obiettivo d'Investimento Dichiarato

METROPOLE EURO SRI aims to outperform its benchmark index, the EURO Stoxx Large with net dividends reinvested, over a five-year period.

### Rendimenti



### Misure di Rischio

3Y Alpha	-6,37	3Y Sharpe Ratio	0,79
3Y Beta	1,14	3Y Std Dev	12,25
3Y R-Squared	90,78	3Y Risk	+Med
3Y Info Ratio	-1,29	5Y Risk	Alto
3Y Tracking Error	4,01	10Y Risk	Alto

Basati su Morningstar Developed Europe Value Target Market Exposure NR EUR (dove applicabile)

### Rend. Cumulati %

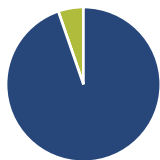
	Fondo	Bnk	Cat
3-Mesi	2,88	3,66	2,92
6-Mesi	11,44	14,27	13,49
1-Anno	20,70	28,22	26,90
3-Anni Ann.ti	12,60	17,77	17,34
5-Anni Ann.ti	9,74	13,86	12,56
10-Anni Ann.ti	6,53	9,45	8,62

Rendimenti aggiornati al 30/04/2026

### Rendimenti

Trimestrali %	Q1	Q2	Q3	Q4
2026	0,13	-	-	-
2025	6,51	1,92	2,06	7,64
2024	3,99	-0,37	5,76	-3,40
2023	9,62	1,86	2,04	3,88
2022	-4,66	-9,10	-6,26	16,47

### Portafoglio 31/03/2026



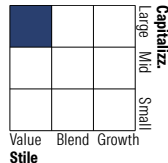
#### Asset Allocation %

- Azioni
- Obbligazioni
- Liquidità
- Altro

#### Netta

Azioni	94,72
Obbligazioni	0,00
Liquidità	5,28
Altro	0,00

#### Style Box Azionaria

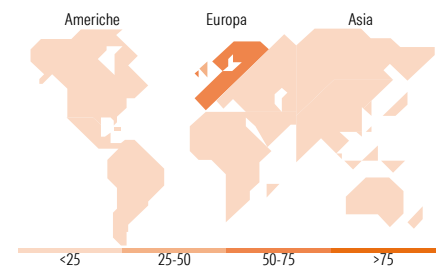


#### Mkt Cap %

Fondo	50,11
Giant	26,84
Large	14,50
Medium	8,55
Small	0,00
Micro	0,00

#### Capitalizzazione media di mercato

Fondo	43.733,9
Ave Mkt Cap EUR	8



### Titoli principali

Nome	Settore	%
HSBC Holdings PLC	Finanza	5,14
Banco Santander SA	Finanza	3,78
Sanofi SA	Salute	3,43
Lloyds Banking Group PLC	Finanza	3,39
BP PLC	Industria	3,37
BNP Paribas Act. Cat.A	Finanza	3,20
ING Groep NV	Finanza	3,13
Roche Holding AG Ordinary...	Salute	3,08
Banco Bilbao Vizcaya...	Finanza	2,88
Anglo American PLC	Industria	2,72
% Primi 10 Titoli sul Patrimonio		34,11
Numero Complessivo di Titoli Azionari		53
Numero Complessivo di Titoli Obbligazionari		0

### Distribuzione Settoriale %

	Fondo
<b>Ciclico</b>	<b>50,35</b>
Materie Prime	9,63
Beni di Consumo Ciclici	5,24
Finanza	34,51
Immobiliare	0,97
<b>Sensibile</b>	<b>21,74</b>
Telecomunicazioni	5,11
Energia	8,33
Beni Industriali	5,39
Tecnologia	2,91
<b>Difensivo</b>	<b>27,92</b>
Beni Difensivi	7,40
Salute	13,58
Servizi di Pubblica Utilità	6,94

### Ripartizione Geografica %

	Fondo
<b>America</b>	<b>1,16</b>
Stati Uniti	1,16
Canada	0,00
America Latina e Centrale	0,00
<b>Europa</b>	<b>97,09</b>
Regno Unito	28,24
Europa Occidentale - Euro	59,04
Europa Occidentale - Non Euro	9,81
Europa dell'Est	0,00
Africa	0,00
Medio Oriente	0,00
<b>Asia</b>	<b>1,75</b>
Giappone	0,00
Australasia	0,00
Asia - Paesi Sviluppati	1,75
Asia - Emergente	0,00

### Anagrafica

Società di Gestione	ODDO BHF Asset Management SAS	Patrimonio Classe (Mln)	15,69 EUR	Investimento Min. Ingresso	250.000 EUR
Telefono	+33.1.44.51.80.28	(30/04/2026)		Investimento Min. Successivo	1/100.000 Quota
Web	HTTP://AM.ODDO-BHF.COM	Domicilio	FRANCIA	T.E.R.	-
Data di Partenza	15/05/2013	Valuta del Fondo	EUR	Spese correnti	0,92%
Nome del Gestore	-	UCITS	Si	Commissione di incentivo	-
Data Inizio Gestione	01/01/2006	Inc/Acc	Acc		
NAV (30/04/2026)	EUR 441,53	ISIN	FR0011468602		

# ODDO BHF Métropole Sélection Ciw EUR

Patrimonio Netto (Mln) 101,58 EUR

(31/03/2026)