

# BlackRock Global Funds - Japan Small & MidCap Opportunities Fund A2 USD Hedged

**Categoria Morningstar™**

Azionari Altri Settori

**Benchmark Morningstar**

Not Categorized

Usato nel Report

**Benchmark Dichiarato**

S&amp;P Japan MidSmall TR JPY

**Morningstar Rating™**

Senza rating

**Obiettivo d'Investimento Dichiarato**

Mira a massimizzare il rendimento investendo almeno il 70% del patrimonio in azioni di società a bassa/media capitalizzazione, con sede o che svolgono prevalentemente le loro attività in Giappone. Si considerano società a bassa/media capitalizzazione quelle che rientrano nell'ultima fascia del 40% di capitalizzazione del mercato di riferimento.

**Rendimenti**

**Misure di Rischio**

3Y Alpha	-	3Y Sharpe Ratio	1,62
3Y Beta	-	3Y Std Dev	11,98
3Y R-Squared	-	3Y Risk	-
3Y Info Ratio	-	5Y Risk	-
3Y Tracking Error	-	10Y Risk	-


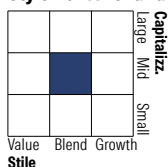
**Rend. Cumulati %**

	Fondo
3-Mesi	13,17
6-Mesi	28,38
1-Anno	31,04
3-Anni Ann.ti	27,00
5-Anni Ann.ti	17,94
10-Anni Ann.ti	13,04

Rendimenti aggiornati al 21/01/2026

**Rendimenti**

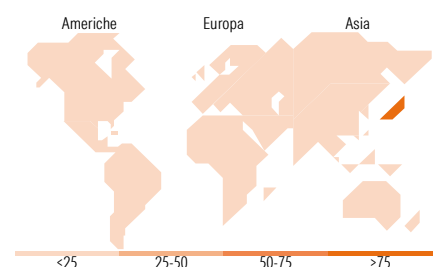
	Q1	Q2	Q3	Q4
<b>Trimestrali %</b>				
2026	-	-	-	-
2025	-7,32	2,36	14,82	8,59
2024	19,32	3,41	-4,60	14,30
2023	0,39	9,09	9,16	-0,02
2022	-5,07	0,25	9,63	-6,84

**Portafoglio 31/12/2025**

**Style Box Azionaria**

**Mkt Cap %**

	Fondo
Giant	0,00
Large	4,15
Medium	47,60
Small	37,10
Micro	11,15

**Capitalizzazione media di mercato**

	Fondo
Ave Mkt Cap JPY	223.350,47


**Titoli principali**

Nome	Settore	%
Seino Holdings Co Ltd	Industria	1,86
Nippon Soda Co Ltd	Industria	1,85
Doshisha Co Ltd	Industria	1,81
Yamato Kogyo Co Ltd	Industria	1,74
Japan Metropolitan Fund...	Industria	1,73
Ishihara Sangyo Kaisha Ltd	Industria	1,70
Sankyu Inc	Industria	1,69
Tokyu Fudosan Holdings Corp	Industria	1,69
Mitsubishi Logistics Corp	Industria	1,65
Tokyo Tatemono Co Ltd	Industria	1,63
% Primi 10 Titoli sul Patrimonio		17,35
Numero Complessivo di Titoli Azionari		94
Numero Complessivo di Titoli Obbligazionari		0

**Distribuzione Settoriale %**

	Fondo
<b>Ciclico</b>	<b>45,55</b>
Materie Prime	12,16
Beni di Consumo Ciclici	12,56
Finanza	9,98
Immobiliare	10,85
<b>Sensibile</b>	<b>43,24</b>
Telecomunicazioni	4,44
Energia	1,00
Beni Industriali	27,60
Tecnologia	10,21
<b>Difensivo</b>	<b>11,21</b>
Beni Difensivi	5,69
Salute	5,52
Servizi di Pubblica Utilità	-

**Ripartizione Geografica %**

	Fondo
<b>America</b>	<b>0,00</b>
Stati Uniti	0,00
Canada	0,00
America Latina e Centrale	0,00
<b>Europa</b>	<b>0,00</b>
Regno Unito	0,00
Europa Occidentale - Euro	0,00
Europa Occidentale - Non Euro	0,00
Europa dell'Est	0,00
Africa	0,00
Medio Oriente	0,00
<b>Asia</b>	<b>100,00</b>
Giappone	100,00
Australasia	0,00
Asia - Paesi Sviluppati	0,00
Asia - Emergente	0,00

**Anagrafica**

Società di Gestione	BlackRock (Luxembourg) SA	Patrimonio Classe (Mln)	29,56 USD	Investimento Min. Ingresso	5.000 USD
Telefono	+44 20 77433000	Domicilio	LUSSEMBURGO	Investimento Min. Successivo	1.000 USD
Web	www.blackrock.com	Valuta del Fondo	USD	T.E.R.	1,81%
Data di Partenza	15/05/2013	UCITS	Si	Spese correnti	1,82%
Nome del Gestore	-	Inc/Acc	Acc	Commissione di incentivo	-
Data Inizio Gestione	01/05/2014	ISIN	LU0931342652		
NAV (21/01/2026)	USD 36,05				
Patrimonio Netto (Mln)	50.227,60 JPY				

(31/12/2025)