

# Nomura Funds Ireland plc - Japan Strategic Value Fund Class A EUR Hedged

**Categoria Morningstar™**

Azionari Altri Settori

**Benchmark Morningstar**
Not Categorized  
Usato nel Report
**Benchmark Dichiarato**

TOPIX TR JPY

**Morningstar Rating™**

Senza rating

**Obiettivo d'Investimento Dichiarato**

Ottenere la crescita del capitale investendo prevalentemente in azioni di società di qualunque dimensione negoziate o quotate in Giappone. Obiettivo del fondo saranno quelle società che si ritiene abbiano buone prospettive di crescita, ivi comprese quelle che stanno attraversando significativi cambiamenti societari. La performance del fondo viene misurato confrontandolo con l'indice Topix, sebbene gli investimenti non si limitino alle società presenti in tale indice. Il fondo può investire fino al 30% del proprio valore in società non giapponesi che conducono attività commerciali in Giappone. I redditi generati dal fondo saranno accumulati e reinvestiti per conto degli investitori. È possibile acquistare e vendere azioni del fondo in...

**Rendimenti**

**Misure di Rischio**

3Y Alpha	-	3Y Sharpe Ratio	1,82
3Y Beta	-	3Y Std Dev	13,15
3Y R-Squared	-	3Y Risk	-
3Y Info Ratio	-	5Y Risk	-
3Y Tracking Error	-	10Y Risk	-

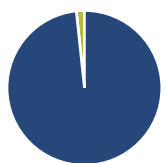
**Rend. Cumulati %**

Periodo	Fondo
3-Mesi	0,85
6-Mesi	7,18
1-Anno	38,40
3-Anni Ann.ti	29,24
5-Anni Ann.ti	20,54
10-Anni Ann.ti	13,77

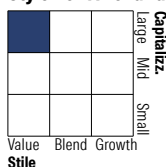
Rendimenti aggiornati al 01/05/2026

**Rendimenti**

Periodo	Q1	Q2	Q3	Q4
<b>Trimestrali %</b>				
2026	1,08	-	-	-
2025	0,87	9,85	11,92	9,13
2024	20,20	3,36	-5,35	3,58
2023	6,81	17,98	4,40	4,39
2022	2,88	-3,12	-1,52	4,65

**Portafoglio 31/03/2026**

**Asset Allocation %**

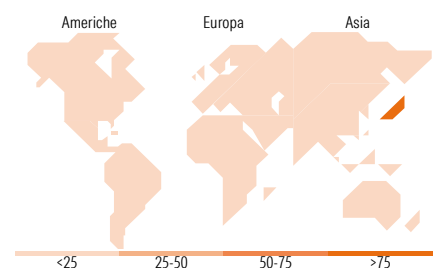
● Azioni	98,32
● Obbligazioni	0,00
● Liquidità	1,68
● Altro	0,00

**Style Box Azionaria**

**Mkt Cap %**

Capitalizzazione	Fondo
Giant	41,23
Large	34,53
Medium	22,00
Small	2,25
Micro	0,00

**Capitalizzazione media di mercato**

Fondo	Valore
Ave Mkt Cap JPY	4.042,92
Fondo	4,58


**Titoli principali**

Nome	Settore	%
Toyota Motor Corp	Automobili	4,90
NTT Inc	Telecomunicazioni	4,60
Sumitomo Mitsui Financial...	Banca	3,89
Hitachi Ltd	Macchine	3,43
Japan Post Bank Co Ltd	Banca	3,40
Sony Group Corp	Macchine	3,24
Mitsui & Co Ltd	Banca	2,97
Tokio Marine Holdings Inc	Assicurazioni	2,88
ITOCHU Corp	Macchine	2,38
Takeda Pharmaceutical Co Ltd	Farmaceutici	1,90
% Primi 10 Titoli sul Patrimonio		33,59
Numero Complessivo di Titoli Azionari		89
Numero Complessivo di Titoli Obbligazionari		0

**Distribuzione Settoriale %**

Settore	Fondo
<b>Ciclico</b>	<b>39,45</b>
Materie Prime	3,08
Beni di Consumo Ciclici	15,67
Finanza	16,91
Immobiliare	3,80
<b>Sensibile</b>	<b>51,26</b>
Telecomunicazioni	10,02
Energia	1,38
Beni Industriali	28,50
Tecnologia	11,37
<b>Difensivo</b>	<b>9,28</b>
Beni Difensivi	2,61
Salute	6,68
Servizi di Pubblica Utilità	-

**Ripartizione Geografica %**

Regione	Fondo
<b>America</b>	<b>0,00</b>
Stati Uniti	0,00
Canada	0,00
America Latina e Centrale	0,00
<b>Europa</b>	<b>0,00</b>
Regno Unito	0,00
Europa Occidentale - Euro	0,00
Europa Occidentale - Non Euro	0,00
Europa dell'Est	0,00
Africa	0,00
Medio Oriente	0,00
<b>Asia</b>	<b>100,00</b>
Giappone	100,00
Australasia	0,00
Asia - Paesi Sviluppati	0,00
Asia - Emergente	0,00

**Anagrafica**

Società di Gestione	Nomura Asset Management U.K. Limited	Patrimonio Classe (Mln)	78,70 USD	Investimento Min. Ingresso	5.000 EUR
Telefono	020 7521 2000	Domicilio	IRLANDA	Investimento Min. Successivo	2.500 EUR
Web	www.nomura.com	Valuta del Fondo	EUR	T.E.R.	1,57%
Data di Partenza	15/05/2013	UCITS	Si	Spese correnti	1,57%
Nome del Gestore	-	Inc/Acc	Acc	Commissione di incentivo	-

# Nomura Funds Ireland plc - Japan Strategic Value Fund Class A EUR Hedged

---

Data Inizio Gestione	01/10/2021	ISIN	IE00B4NF1620
NAV (01/05/2026)	EUR 373,37		
Patrimonio Netto (Mln)	458.194,52 JPY		
(31/03/2026)			