

T. Rowe Price Funds SICAV - US Smaller Companies Equity Fund Q

Categoria Morningstar™

Azionari USA Small Cap

Benchmark Morningstar

Morningstar US Small Cap Extended NR

USD

Usato nel Report

Benchmark Dichiarato

Russell 2500 Net 30%

Morningstar Rating™

★★★★

Obiettivo d'Investimento Dichiarato

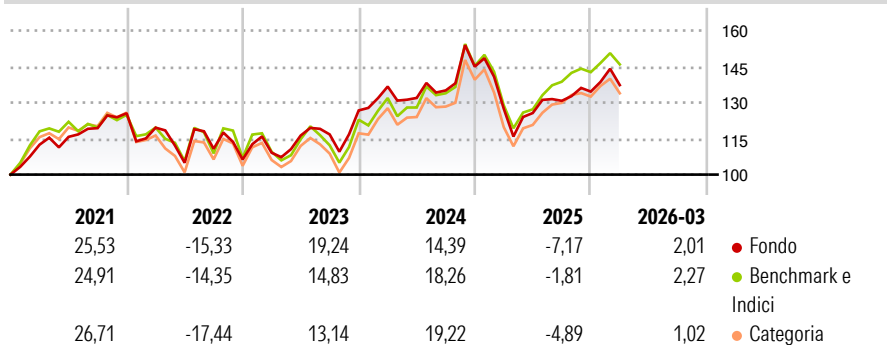
L'obiettivo del Fondo consiste nell'incrementare il valore delle azioni tramite l'incremento del valore dei investimenti. Il Fondo investe su base discrezionale principalmente in azioni e titoli collegati ad azioni di società di minori dimensioni statunitensi che presentano di norma un rischio e un rendimento elevato, con un valore di mercato pari o inferiore all'intervallo coperto dall'indice Russell 2500. La selezione delle imprese coniugherà l'investimento in società che evidenziano una crescita degli utili superiore alla media e in titoli che quotano a sconto rispetto alla media storica e/o alla media del rispettivo settore.

Misure di Rischio

3Y Alpha	-1,11	3Y Sharpe Ratio	0,37
3Y Beta	0,87	3Y Std Dev	16,17
3Y R-Squared	92,75	3Y Risk	Basso
3Y Info Ratio	-0,42	5Y Risk	Basso
3Y Tracking Error	5,00	10Y Risk	Basso

Basati su Morningstar US Small Cap Extended NR USD (dove applicabile)

Rendimenti

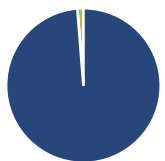


Rend. Cumulati %	Fondo	Bmk	Cat
3-Mesi	-1,86	-0,78	-0,69
6-Mesi	7,70	9,11	9,07
1-Anno	24,84	34,66	32,02
3-Anni Ann.ti	9,28	12,58	10,87
5-Anni Ann.ti	4,54	5,07	4,65
10-Anni Ann.ti	11,37	9,29	10,09

Rendimenti aggiornati al 16/04/2026

Rendimenti Trimestrali %	Q1	Q2	Q3	Q4
2026	2,01	-	-	-
2025	-12,07	-1,44	4,05	2,94
2024	7,84	-3,47	2,37	7,34
2023	2,65	6,56	0,41	8,57
2022	-4,77	-12,23	5,56	-4,03

Portafoglio 31/03/2026



Asset Allocation %

- Azioni
- Obbligazioni
- Liquidità
- Altro

Netta

Azioni	98,74
Obbligazioni	0,00
Liquidità	1,26
Altro	0,00

Style Box Azionaria

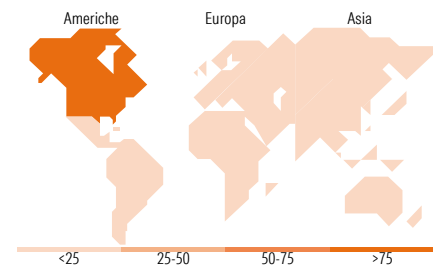


Mkt Cap %

Fondo	Value	Blend	Growth
Giant	0,00		
Large	3,11		
Medium	32,39		
Small	52,25		
Micro	12,25		

Capitalizzazione media di mercato

Ave Mkt Cap USD 8.554,60



Titoli principali

Nome	Settore	%
US Foods Holding Corp	Alimentari	2,41
Elanco Animal Health Inc	Farmaceutici	2,14
Packaging Corp of America	Industria	2,05
PTC Inc	Industria	2,01
APi Group Corp	Industria	1,85
Atmos Energy Corp	Utilità	1,70
JBT Marel Corp	Industria	1,66
SLB Ltd	Industria	1,56
SiteOne Landscape Supply Inc	Industria	1,48
Weatherford International...	Industria	1,40
% Primi 10 Titoli sul Patrimonio		18,26
Numero Complessivo di Titoli Azionari		176
Numero Complessivo di Titoli Obbligazionari		0

Distribuzione Settoriale %

Fondo	Ciclico	Sensibile	Difensivo
30,02			
4,39	Materie Prime		
10,79	Beni di Consumo Ciclici		
11,95	Finanza		
2,89	Immobiliare		
46,11			
-	Telecomunicazioni		
9,91	Energia		
24,06	Beni Industriali		
12,14	Tecnologia		
23,87			
4,67	Beni Difensivi		
16,31	Salute		
2,89	Servizi di Pubblica Utilità		

Ripartizione Geografica %

Fondo	America	Europa	Asia
99,30			
93,54	Stati Uniti		
5,75	Canada		
0,00	America Latina e Centrale		
0,70			
0,00	Regno Unito		
0,00	Europa Occidentale - Euro		
0,58	Europa Occidentale - Non Euro		
0,00	Europa dell'Est		
0,00	Africa		
0,12	Medio Oriente		
0,00			
0,00	Giappone		
0,00	Australasia		
0,00	Asia - Paesi Sviluppati		
0,00	Asia - Emergente		

Anagrafica

Società di Gestione	T. Rowe Price (Luxembourg) Management S.à r.l.	Patrimonio Classe (Mln)	344,53 USD	Investimento Min. Ingresso	-
Telefono	+441268466339	(16/04/2026)		Investimento Min. Successivo	-
Web	www.troweprice.com	Domicilio	LUSSEMBURGO	T.E.R.	-
Data di Partenza	08/05/2013	Valuta del Fondo	USD	Spese correnti	0,91%
Nome del Gestore	Curt Organt	UCITS	Si	Commissione di incentivo	-
Data Inizio Gestione	31/03/2019	Inc/Acc	Acc		
NAV (16/04/2026)	USD 40,68	ISIN	LU0929966207		

T. Rowe Price Funds SICAV - US Smaller Companies Equity Fund Q

Patrimonio Netto (Mln) 3.297,07 USD

(31/03/2026)