

# Templeton China Fund W(Ydis)EUR

## Categoria Morningstar™

Azionari Cina

## Benchmark Morningstar

Morningstar China Target Market Exposure

NR USD

Usato nel Report

## Benchmark Dichiarato

MSCI China 10-40 NR USD

## Morningstar Rating™

★

### Obiettivo d'Investimento Dichiarato

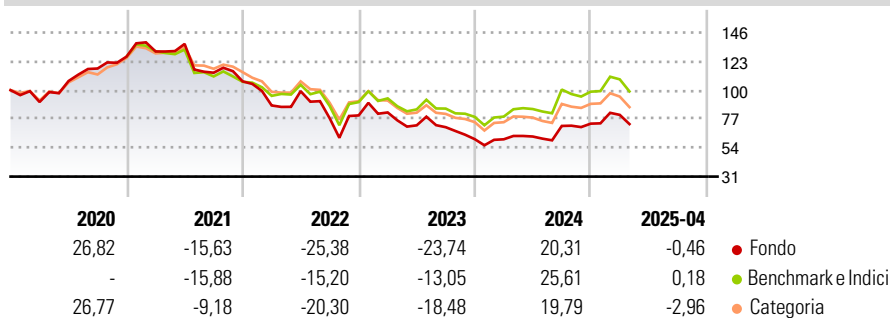
Obiettivo di investimento: > Rivalutazione del capitale.  
Strategia di investimento: Il Comparto investirà principalmente in titoli azionari di società (i) costituite secondo le leggi della Repubblica Popolare Cinese ("Cina"), Hong Kong o Taiwan, o che ivi hanno i propri uffici principali o (ii) che traggono parte significativa dei propri proventi da beni o servizi venduti o prodotti o che abbiano una parte significativa del proprio patrimonio in Cina, Hong Kong o Taiwan. Il Comparto può investire inoltre in titoli azionari di società (i) le cui azioni siano scambiate principalmente nei mercati di Cina, Hong Kong, Taiwan o (ii) che siano collegate ad attività o a valute in Cina, Hong Kong o Taiwan.

### Misure di Rischio

3Y Alpha	-5,76	3Y Sharpe Ratio	-0,10
3Y Beta	1,06	3Y Std Dev	32,36
3Y R-Squared	95,77	3Y Risk	Alto
3Y Info Ratio	-0,85	5Y Risk	Alto
3Y Tracking Error	7,53	10Y Risk	-

Basati su Morningstar China Target Market Exposure NR USD (dove applicabile)

### Rendimenti

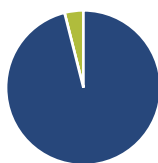


Rend. Cumulati %	Fondo	Bmk	Cat
3-Mesi	-0,82	0,48	-2,24
6-Mesi	1,78	1,92	0,16
1-Anno	14,94	17,58	10,37
3-Anni Ann.ti	-5,58	0,94	-3,81
5-Anni Ann.ti	-5,83	-0,51	-2,44
10-Anni Ann.ti	-	-	-

Rendimenti aggiornati al 30/04/2025

Rendimenti Trimestrali %	Q1	Q2	Q3	Q4
2025	9,54	-	-	-
2024	-0,22	3,65	13,45	2,54
2023	2,95	-12,51	-2,06	-13,55
2022	-17,96	13,02	-21,82	2,95
2021	3,18	4,62	-16,79	-6,08

### Portafoglio 31/03/2025



Asset Allocation %	Netta
● Azioni	96,06
● Obbligazioni	0,00
● Liquidità	3,94
● Altro	0,00

### Style Box

#### Azionaria

Capitalizza.	Value	Blend	Growth
Large			
Mid			
Small			

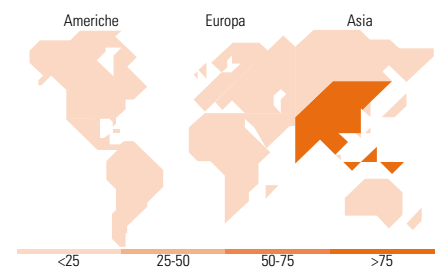
#### Stile

### Mkt Cap %

Fondo	
Giant	77,18
Large	17,80
Medium	4,06
Small	0,00
Micro	0,96

### Capitalizzazione media di mercato

Fondo	
Ave Mkt Cap USD	77.960,1
	1



### Titoli principali

Nome	Settore	%
Tencent Holdings Ltd		9,85
Alibaba Group Holding Ltd...		9,30
Xiaomi Corp Class B		7,01
Meituan Class B		5,59
China Construction Bank Corp...		5,00
Royal Bank of Canada 4.3%	-	4,31
Trip.com Group Ltd		3,62
BYD Co Ltd Class H		3,59
Focus Media Information...		3,40
PICC Property and Casualty...		3,08
% Primi 10 Titoli sul Patrimonio		54,75
Numero Complessivo di Titoli Azionari		51
Numero Complessivo di Titoli Obbligazionari		0

### Distribuzione Settoriale %

Fondo	
<b>Ciclico</b>	<b>58,15</b>
Materie Prime	1,82
Beni di Consumo Ciclici	39,39
Finanza	16,08
Immobiliare	0,85
<b>Sensibile</b>	<b>33,62</b>
Telecomunicazioni	16,53
Energia	1,00
Beni Industriali	5,58
Tecnologia	10,51
<b>Difensivo</b>	<b>8,23</b>
Beni Difensivi	5,57
Salute	1,29
Servizi di Pubblica Utilità	1,36

### Ripartizione Geografica %

Fondo	
<b>America</b>	<b>0,93</b>
Stati Uniti	0,93
Canada	0,00
America Latina e Centrale	0,00
<b>Europa</b>	<b>0,00</b>
Regno Unito	0,00
Europa Occidentale - Euro	0,00
Europa Occidentale - Non Euro	0,00
Europa dell'Est	0,00
Africa	0,00
Medio Oriente	0,00
<b>Asia</b>	<b>99,07</b>
Giappone	0,00
Australasia	0,00
Asia - Paesi Sviluppati	0,86
Asia - Emergente	98,21

### Anagrafica

Società di Gestione	Franklin Templeton International Services S.à r.l.	Patrimonio Classe (Mln)	0,01 EUR	Investimento Min. Ingresso	1.000 USD
		(30/04/2025)		Investimento Min. Successivo	1.000 USD
Telefono	+352 46 66 67 212	Domicilio	LUSSEMBURGO	T.E.R.	1,40%
Web	www.franklintempleton.lu	Valuta del Fondo	EUR	Spese correnti	1,40%
Data di Partenza	17/05/2013	UCITS	Si	Commissione di incentivo	-
Nome del Gestore	-	Inc/Acc	Inc		
		ISIN	LU0923958127		

# Templeton China Fund W(Ydis)EUR

---

Data Inizio Gestione	05/08/2019
NAV (30/04/2025)	EUR 10,85
Patrimonio Netto (Mln)	320,32 USD
(31/03/2025)	